



**ESCHEN  
NENDELN**

# EINWOHNERSTATISTIK

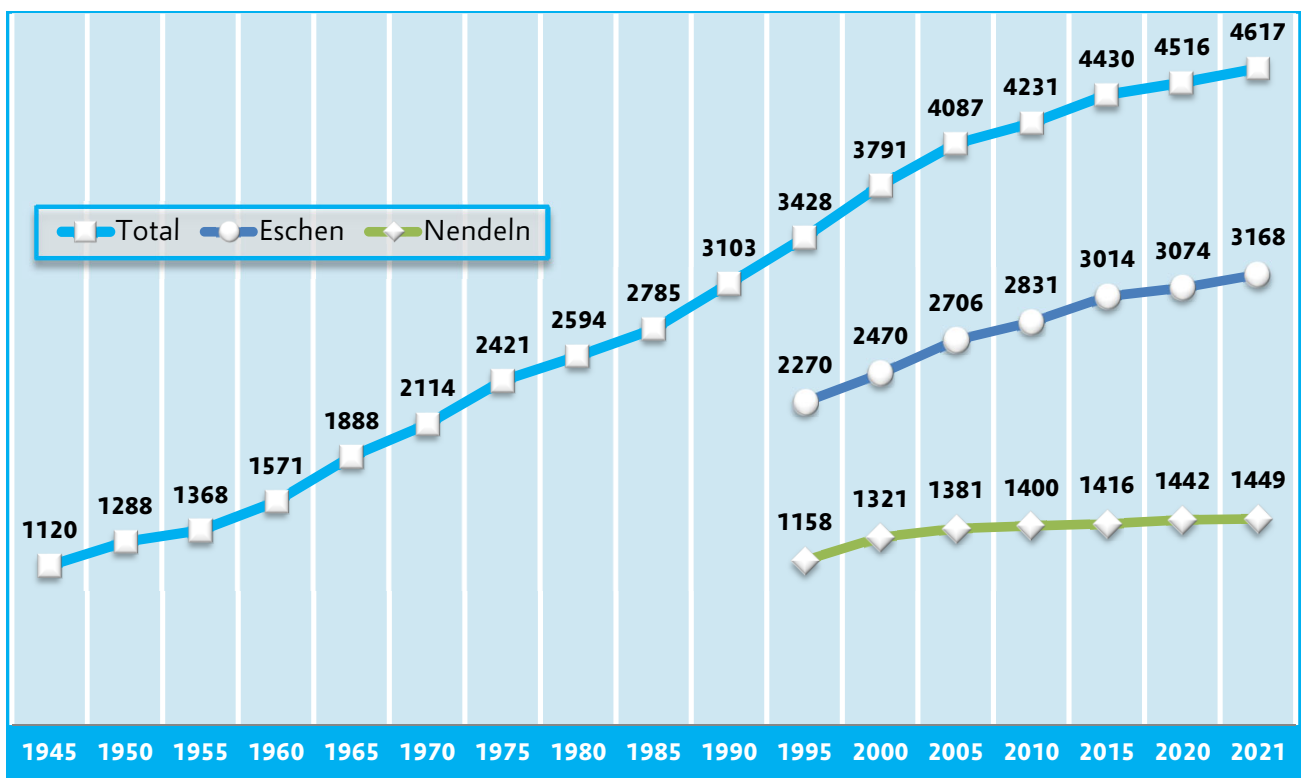
**2021**

Stichdatum: 31.12.2021

## Allgemein

	2021	2020	+/-
<b>Total Einwohner per 31.12.2021</b>	<b>4'617</b>	<b>4'516</b>	<b>101</b>
Geburten	50	40	10
Todesfälle	41	51	-10
Umzüge innerhalb der Gemeinde	169	181	-12
Zuzüge	340	318	22
Wegzüge	242	233	9
gemeldete fremde Nationen	59	57	2
Durchschnittsalter alle Einwohner	41.66	41.56	0.10
Durchschnittsalter weibliche Einwohner	42.52	42.47	0.05
Durchschnittsalter männliche Einwohner	40.80	40.66	0.14
Älteste weibliche Einwohnerin	101 J, 10 M, 1 W, 3 T	100 J, 10 M, 1 W, 3 T	
Ältester männlicher Einwohner	94 J, 8 M, 3 W, 6 T	93 J, 8 M, 3 W, 6 T	
Jüngste weibliche Einwohnerin	1 T	2 T	
Jüngster männlicher Einwohner	3 W, 1 T	4 T	

## Einwohnerentwicklung seit 1945



## Wohnort

	Total	%	♀	%	♂	%
Eschen	<b>3'168</b>	<b>68.62</b>	<b>1'572</b>	49.62	<b>1'596</b>	50.38
Nendeln	<b>1'449</b>	<b>31.38</b>	<b>731</b>	50.45	<b>718</b>	49.55
<b>Total</b>	<b>4'617</b>	<b>100</b>	<b>2'303</b>	<b>49.88</b>	<b>2'314</b>	<b>50.12</b>

## Geschlecht

	Total	%
weiblich	<b>2'303</b>	49.88
männlich	<b>2'314</b>	50.12
<b>Total</b>	<b>4'617</b>	<b>100</b>

## Zivilstand

	Total	%	♀	%	♂	%
Verheiratet	<b>2'127</b>	46.07	<b>1'055</b>	49.60	<b>1'072</b>	50.40
Ledig	<b>1'927</b>	41.74	<b>888</b>	46.08	<b>1'039</b>	53.92
Geschieden	<b>354</b>	7.67	<b>197</b>	55.65	<b>157</b>	44.35
Verwitwet	<b>193</b>	4.18	<b>155</b>	80.31	<b>38</b>	19.69
Trennung	<b>10</b>	0.22	<b>6</b>	60.00	<b>4</b>	40.00
Eingetragene Partnerschaft	<b>6</b>	0.13	<b>2</b>	33.33	<b>4</b>	67
<b>Total</b>	<b>4'617</b>	<b>100</b>	<b>2'303</b>	<b>49.88</b>	<b>2'314</b>	<b>50.12</b>

## Aufenthaltsbewilligung

	Total	%	♀	%	♂	%
Daueraufenthalt D	<b>743</b>	44.76	<b>387</b>	52.09	<b>356</b>	47.91
Jahresaufenthalt B	<b>486</b>	29.28	<b>225</b>	46.30	<b>261</b>	53.70
Niederlassung C	<b>414</b>	24.94	<b>206</b>	49.76	<b>208</b>	50.24
Kurzfristiger Aufenthalt L	<b>17</b>	1.02	<b>3</b>	17.65	<b>14</b>	82.35
<b>Total Bewilligungen</b>	<b>1'660</b>	<b>100</b>	<b>821</b>	<b>49.46</b>	<b>839</b>	<b>50.54</b>

## Bürgerort

nur Liechtenstein

	Total	% FL	% Total	♀	%	♂	%
Eschen	<b>1'708</b>	57.22	36.99	<b>853</b>	49.94	<b>855</b>	50.06
Mauren	<b>300</b>	10.05	6.50	<b>158</b>	52.67	<b>142</b>	47.33
Schaan	<b>220</b>	7.37	4.76	<b>97</b>	44.09	<b>123</b>	55.91
Triesenberg	<b>136</b>	4.56	2.95	<b>69</b>	50.74	<b>67</b>	49.26
Vaduz	<b>130</b>	4.36	2.82	<b>66</b>	50.77	<b>64</b>	49.23
Balzers	<b>121</b>	4.05	2.62	<b>65</b>	53.72	<b>56</b>	46.28
Schellenberg	<b>102</b>	3.42	2.21	<b>49</b>	48.04	<b>53</b>	51.96
Ruggell	<b>99</b>	3.32	2.14	<b>55</b>	55.56	<b>44</b>	44.44
Gamprin-Bendern	<b>89</b>	2.98	1.93	<b>42</b>	47.19	<b>47</b>	52.81
Triesen	<b>59</b>	1.98	1.28	<b>31</b>	52.54	<b>28</b>	47.46
Planken	<b>21</b>	0.70	0.45	<b>11</b>	52.38	<b>10</b>	47.62
<b>Total</b>	<b>2'985</b>	<b>2985</b>	<b>64.65</b>	<b>1'496</b>	<b>50.12</b>	<b>1'489</b>	<b>49.88</b>

## Eschner Bürger wohnhaft in anderen FL-Gemeinden

Stand: 31.12.2020 Quelle: Amt für Statistik

	Total	+/-
Mauren	<b>232</b>	13
Schaan	<b>174</b>	1
Vaduz	<b>164</b>	7
Triesen	<b>103</b>	-5
Ruggell	<b>101</b>	2
Gamprin-Bendern	<b>83</b>	-7
Balzers	<b>53</b>	3
Triesenberg	<b>49</b>	5
Schellenberg	<b>29</b>	-1
Planken	<b>24</b>	1
<b>Total</b>	<b>1'012</b>	<b>19</b>

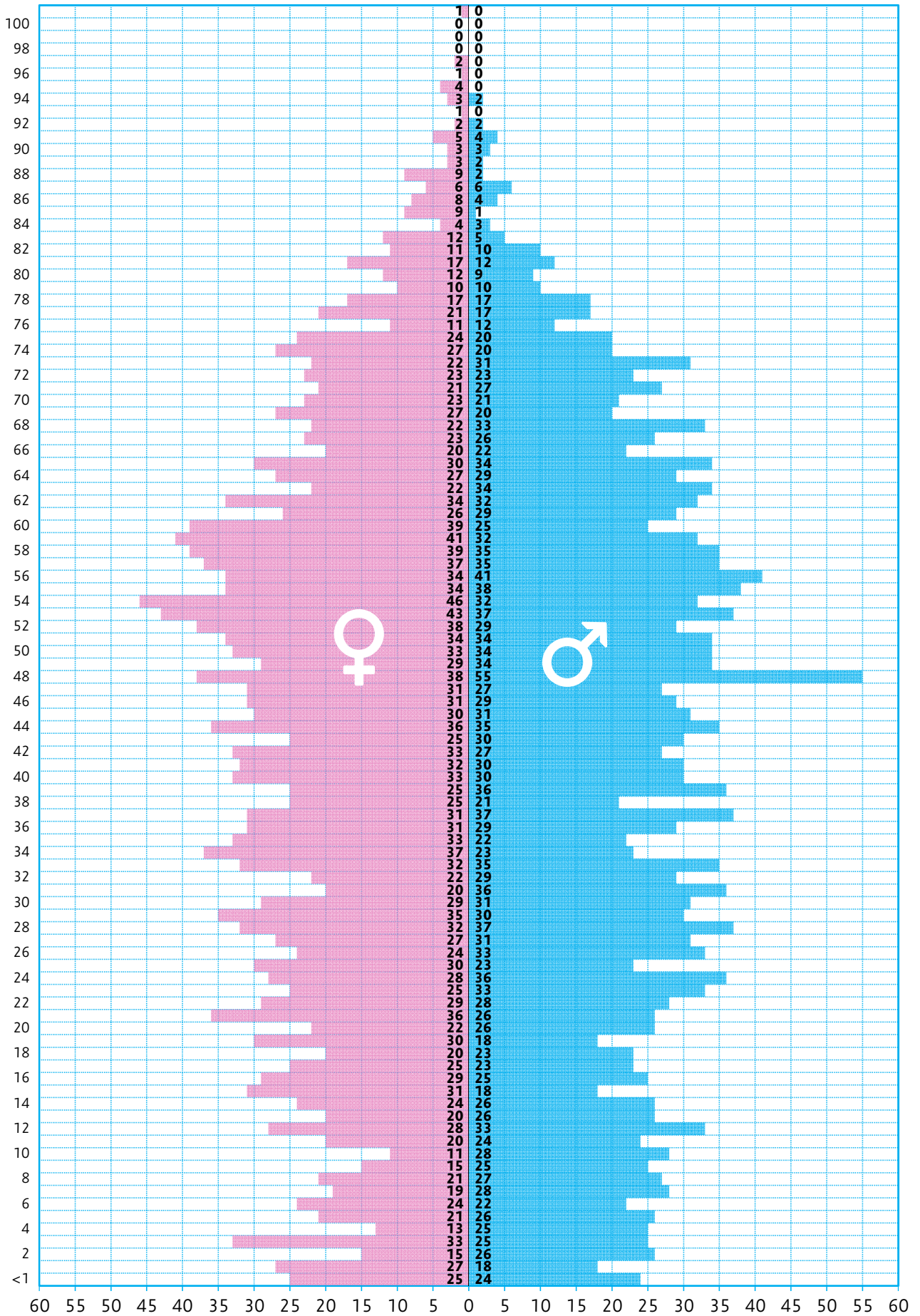
**Alter**  
jeder Jahrgang

	Alter	Total	%	♀	%	♂	%
1973	48	<b>93</b>	2.01	<b>38</b>	40.86	<b>55</b>	59.14
1968	53	<b>80</b>	1.73	<b>43</b>	53.75	<b>37</b>	46.25
1967	54	<b>78</b>	1.69	<b>46</b>	58.97	<b>32</b>	41.03
1965	56	<b>75</b>	1.62	<b>34</b>	45.33	<b>41</b>	54.67
1963	58	<b>74</b>	1.60	<b>39</b>	52.70	<b>35</b>	47.30
1962	59	<b>73</b>	1.58	<b>41</b>	56.16	<b>32</b>	43.84
1966	55	<b>72</b>	1.56	<b>34</b>	47.22	<b>38</b>	52.78
1964	57	<b>72</b>	1.56	<b>37</b>	51.39	<b>35</b>	48.61
1977	44	<b>71</b>	1.54	<b>36</b>	50.70	<b>35</b>	49.30
1993	28	<b>69</b>	1.49	<b>32</b>	46.38	<b>37</b>	53.62
1984	37	<b>68</b>	1.47	<b>31</b>	45.59	<b>37</b>	54.41
1970	51	<b>68</b>	1.47	<b>34</b>	50.00	<b>34</b>	50.00
1988	33	<b>67</b>	1.45	<b>32</b>	47.76	<b>35</b>	52.24
1971	50	<b>67</b>	1.45	<b>33</b>	49.25	<b>34</b>	50.75
1969	52	<b>67</b>	1.45	<b>38</b>	56.72	<b>29</b>	43.28
1959	62	<b>66</b>	1.43	<b>34</b>	51.52	<b>32</b>	48.48
1992	29	<b>65</b>	1.41	<b>35</b>	53.85	<b>30</b>	46.15
1997	24	<b>64</b>	1.39	<b>28</b>	43.75	<b>36</b>	56.25
1961	60	<b>64</b>	1.39	<b>39</b>	60.94	<b>25</b>	39.06
1956	65	<b>64</b>	1.39	<b>30</b>	46.88	<b>34</b>	53.13
1981	40	<b>63</b>	1.36	<b>33</b>	52.38	<b>30</b>	47.62
1972	49	<b>63</b>	1.36	<b>29</b>	46.03	<b>34</b>	53.97
2000	21	<b>62</b>	1.34	<b>36</b>	58.06	<b>26</b>	41.94
1980	41	<b>62</b>	1.34	<b>32</b>	51.61	<b>30</b>	48.39
2009	12	<b>61</b>	1.32	<b>28</b>	45.90	<b>33</b>	54.10
1982	39	<b>61</b>	1.32	<b>25</b>	40.98	<b>36</b>	59.02
1976	45	<b>61</b>	1.32	<b>30</b>	49.18	<b>31</b>	50.82
1991	30	<b>60</b>	1.30	<b>29</b>	48.33	<b>31</b>	51.67
1987	34	<b>60</b>	1.30	<b>37</b>	61.67	<b>23</b>	38.33
1985	36	<b>60</b>	1.30	<b>31</b>	51.67	<b>29</b>	48.33
1979	42	<b>60</b>	1.30	<b>33</b>	55.00	<b>27</b>	45.00
1975	46	<b>60</b>	1.30	<b>31</b>	51.67	<b>29</b>	48.33
2018	3	<b>58</b>	1.26	<b>33</b>	56.90	<b>25</b>	43.10

	Alter	Total	%	♀	%	♂	%
1998	23	<b>58</b>	1.26	<b>25</b>	43.10	<b>33</b>	56.90
1994	27	<b>58</b>	1.26	<b>27</b>	46.55	<b>31</b>	53.45
1974	47	<b>58</b>	1.26	<b>31</b>	53.45	<b>27</b>	46.55
1999	22	<b>57</b>	1.23	<b>29</b>	50.88	<b>28</b>	49.12
1995	26	<b>57</b>	1.23	<b>24</b>	42.11	<b>33</b>	57.89
1990	31	<b>56</b>	1.21	<b>20</b>	35.71	<b>36</b>	64.29
1958	63	<b>56</b>	1.21	<b>22</b>	39.29	<b>34</b>	60.71
1957	64	<b>56</b>	1.21	<b>27</b>	48.21	<b>29</b>	51.79
1986	35	<b>55</b>	1.19	<b>33</b>	60.00	<b>22</b>	40.00
1978	43	<b>55</b>	1.19	<b>25</b>	45.45	<b>30</b>	54.55
1960	61	<b>55</b>	1.19	<b>26</b>	47.27	<b>29</b>	52.73
1953	68	<b>55</b>	1.19	<b>22</b>	40.00	<b>33</b>	60.00
2005	16	<b>54</b>	1.17	<b>29</b>	53.70	<b>25</b>	46.30
1996	25	<b>53</b>	1.15	<b>30</b>	56.60	<b>23</b>	43.40
1948	73	<b>53</b>	1.15	<b>22</b>	41.51	<b>31</b>	58.49
1989	32	<b>51</b>	1.10	<b>22</b>	43.14	<b>29</b>	56.86
2007	14	<b>50</b>	1.08	<b>24</b>	48.00	<b>26</b>	52.00
2021	<1	<b>49</b>	1.06	<b>25</b>	51.02	<b>24</b>	48.98
2006	15	<b>49</b>	1.06	<b>31</b>	63.27	<b>18</b>	36.73
1954	67	<b>49</b>	1.06	<b>23</b>	46.94	<b>26</b>	53.06
2013	8	<b>48</b>	1.04	<b>21</b>	43.75	<b>27</b>	56.25
2004	17	<b>48</b>	1.04	<b>25</b>	52.08	<b>23</b>	47.92
2002	19	<b>48</b>	1.04	<b>30</b>	62.50	<b>18</b>	37.50
2001	20	<b>48</b>	1.04	<b>22</b>	45.83	<b>26</b>	54.17
1950	71	<b>48</b>	1.04	<b>21</b>	43.75	<b>27</b>	56.25
2016	5	<b>47</b>	1.02	<b>21</b>	44.68	<b>26</b>	55.32
2014	7	<b>47</b>	1.02	<b>19</b>	40.43	<b>28</b>	59.57
1952	69	<b>47</b>	1.02	<b>27</b>	57.45	<b>20</b>	42.55
1947	74	<b>47</b>	1.02	<b>27</b>	57.45	<b>20</b>	42.55
2015	6	<b>46</b>	1.00	<b>24</b>	52.17	<b>22</b>	47.83
2008	13	<b>46</b>	1.00	<b>20</b>	43.48	<b>26</b>	56.52
1983	38	<b>46</b>	1.00	<b>25</b>	54.35	<b>21</b>	45.65
1949	72	<b>46</b>	1.00	<b>23</b>	50.00	<b>23</b>	50.00
2020	1	<b>45</b>	0.97	<b>27</b>	60.00	<b>18</b>	40.00
2010	11	<b>44</b>	0.95	<b>20</b>	45.45	<b>24</b>	54.55
1951	70	<b>44</b>	0.95	<b>23</b>	52.27	<b>21</b>	47.73

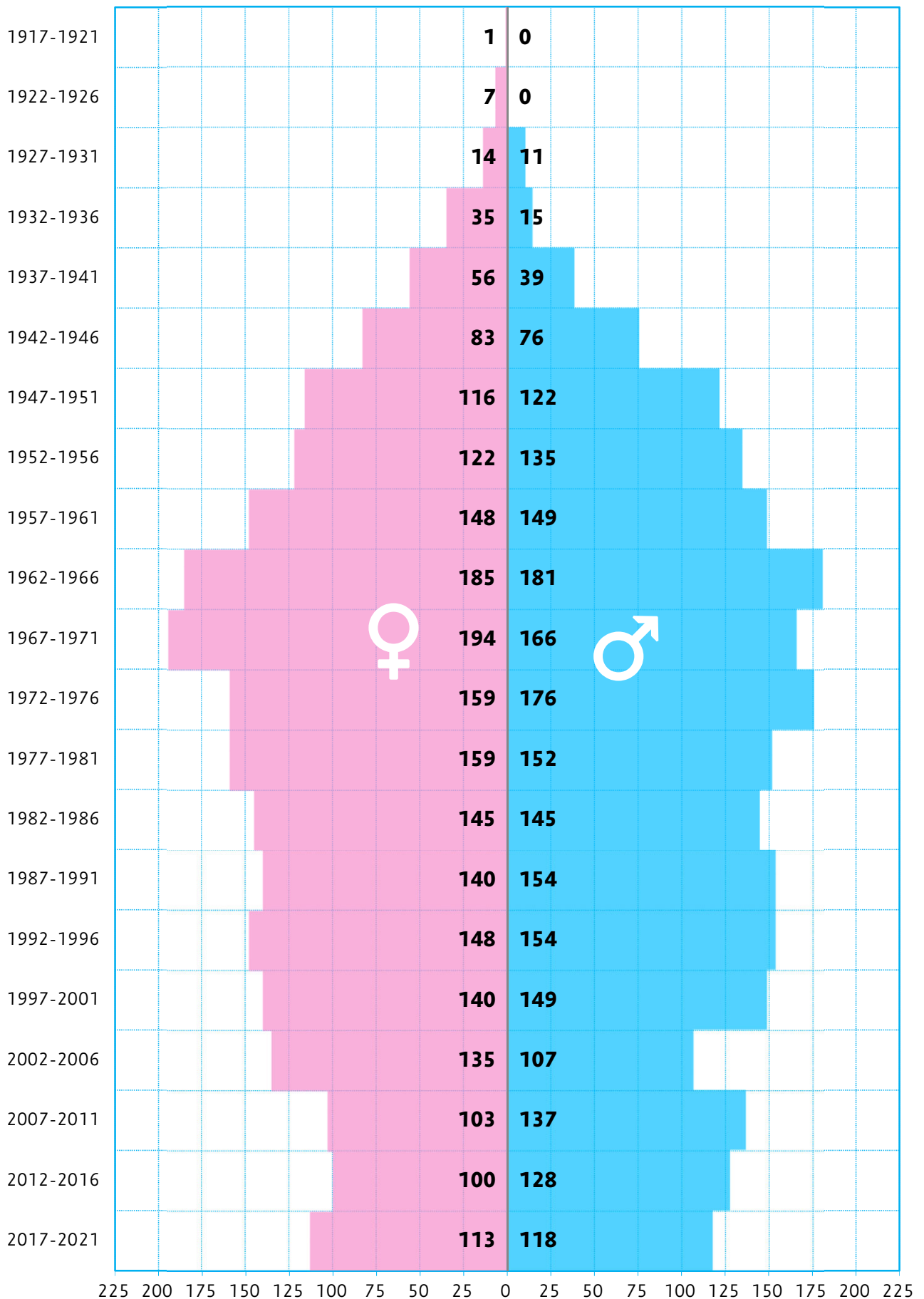
	Alter	Total	%	♀	%	♂	%
1946	75	<b>44</b>	0.95	<b>24</b>	54.55	<b>20</b>	45.45
2003	18	<b>43</b>	0.93	<b>20</b>	46.51	<b>23</b>	53.49
1955	66	<b>42</b>	0.91	<b>20</b>	47.62	<b>22</b>	52.38
2019	2	<b>41</b>	0.89	<b>15</b>	36.59	<b>26</b>	63.41
2012	9	<b>40</b>	0.87	<b>15</b>	37.50	<b>25</b>	62.50
2011	10	<b>39</b>	0.84	<b>11</b>	28.21	<b>28</b>	71.79
2017	4	<b>38</b>	0.82	<b>13</b>	34.21	<b>25</b>	65.79
1944	77	<b>38</b>	0.82	<b>21</b>	55.26	<b>17</b>	44.74
1943	78	<b>34</b>	0.74	<b>17</b>	50.00	<b>17</b>	50.00
1940	81	<b>29</b>	0.63	<b>17</b>	58.62	<b>12</b>	41.38
1945	76	<b>23</b>	0.50	<b>11</b>	47.83	<b>12</b>	52.17
1941	80	<b>21</b>	0.45	<b>12</b>	57.14	<b>9</b>	42.86
1939	82	<b>21</b>	0.45	<b>11</b>	52.38	<b>10</b>	47.62
1942	79	<b>20</b>	0.43	<b>10</b>	50.00	<b>10</b>	50.00
1938	83	<b>17</b>	0.37	<b>12</b>	70.59	<b>5</b>	29.41
1935	86	<b>12</b>	0.26	<b>8</b>	66.67	<b>4</b>	33.33
1934	87	<b>12</b>	0.26	<b>6</b>	50.00	<b>6</b>	50.00
1933	88	<b>11</b>	0.24	<b>9</b>	81.82	<b>2</b>	18.18
1936	85	<b>10</b>	0.22	<b>9</b>	90.00	<b>1</b>	10.00
1930	91	<b>9</b>	0.19	<b>5</b>	55.56	<b>4</b>	44.44
1937	84	<b>7</b>	0.15	<b>4</b>	57.14	<b>3</b>	42.86
1931	90	<b>6</b>	0.13	<b>3</b>	50.00	<b>3</b>	50.00
1932	89	<b>5</b>	0.11	<b>3</b>	60.00	<b>2</b>	40.00
1927	94	<b>5</b>	0.11	<b>3</b>	60.00	<b>2</b>	40.00
1929	92	<b>4</b>	0.09	<b>2</b>	50.00	<b>2</b>	50.00
1926	95	<b>4</b>	0.09	<b>4</b>	100.00		
1924	97	<b>2</b>	0.04	<b>2</b>	100.00		
1928	93	<b>1</b>	0.02	<b>1</b>	100.00		
1925	96	<b>1</b>	0.02	<b>1</b>	100.00		
1920	101	<b>1</b>	0.02	<b>1</b>	100.00		
1923	98						
1922	99						
1921	100						
<b>Total</b>		<b>4'617</b>	<b>100</b>	<b>2'303</b>	<b>49.88</b>	<b>2'314</b>	<b>50.12</b>

# Altersbaum – jeder Jahrgang





## Altersbaum – 5 Jahre



## Gemeldete Nationen

		Total	%	♀	%	♂	%
Liechtenstein	FL	<b>2'985</b>	64.65	<b>1'496</b>	50.12	<b>1'489</b>	49.88
Schweiz	CH	<b>384</b>	8.32	<b>179</b>	46.61	<b>205</b>	53.39
Österreich	A	<b>346</b>	7.49	<b>180</b>	52.02	<b>166</b>	47.98
Deutschland	D	<b>182</b>	3.94	<b>83</b>	45.60	<b>99</b>	54.40
Türkei	TR	<b>156</b>	3.38	<b>84</b>	53.85	<b>72</b>	46.15
Kosovo	KO	<b>103</b>	2.23	<b>53</b>	51.46	<b>50</b>	48.54
Bosnien-Herzegowina	BA	<b>77</b>	1.67	<b>38</b>	49.35	<b>39</b>	50.65
Italien	I	<b>77</b>	1.67	<b>30</b>	38.96	<b>47</b>	61.04
Portugal	P	<b>49</b>	1.06	<b>24</b>	48.98	<b>25</b>	51.02
Spanien	E	<b>35</b>	0.76	<b>16</b>	45.71	<b>19</b>	54.29
Republik Serbien	SRB	<b>31</b>	0.67	<b>14</b>	45.16	<b>17</b>	54.84
Kroatien	HR	<b>19</b>	0.41	<b>10</b>	52.63	<b>9</b>	47.37
Mazedonien	ME	<b>16</b>	0.35	<b>6</b>	37.50	<b>10</b>	62.50
Ukraine	UA	<b>11</b>	0.24	<b>6</b>	54.55	<b>5</b>	45.45
USA	USA	<b>11</b>	0.24	<b>6</b>	54.55	<b>5</b>	45.45
Brasilien	BR	<b>10</b>	0.22	<b>5</b>	50.00	<b>5</b>	50.00
Slowenien	SI	<b>10</b>	0.22	<b>4</b>	40.00	<b>6</b>	60.00
Mexico	MEX	<b>9</b>	0.19	<b>4</b>	44.44	<b>5</b>	55.56
Eritrea	ER	<b>8</b>	0.17	<b>6</b>	75.00	<b>2</b>	25.00
Dominikanische Republik	DOM	<b>7</b>	0.15	<b>4</b>	57.14	<b>3</b>	42.86
Thailand	T	<b>6</b>	0.13	<b>6</b>	100.00		
Frankreich	F	<b>5</b>	0.11	<b>2</b>	40.00	<b>3</b>	60.00
Griechenland	GR	<b>5</b>	0.11	<b>3</b>	60.00	<b>2</b>	40.00
Polen	PL	<b>5</b>	0.11	<b>4</b>	80.00	<b>1</b>	20.00
Schweden	S	<b>5</b>	0.11	<b>2</b>	40.00	<b>3</b>	60.00
Somalia	SP	<b>5</b>	0.11	<b>3</b>	60.00	<b>2</b>	40.00
Taiwan	RC	<b>5</b>	0.11	<b>4</b>	80.00	<b>1</b>	20.00
Ghana	GH	<b>4</b>	0.09	<b>1</b>	25.00	<b>3</b>	75.00
Ägypten	ET	<b>3</b>	0.06			<b>3</b>	100.00
Australien	AUS	<b>3</b>	0.06	<b>2</b>	66.67	<b>1</b>	33.33
Bulgarien	BG	<b>3</b>	0.06	<b>3</b>	100.00		
Kolumbien	CO	<b>3</b>	0.06	<b>3</b>	100.00		
Philippinen	PH	<b>3</b>	0.06	<b>3</b>	100.00		
Ungarn	H	<b>3</b>	0.06	<b>2</b>	66.67	<b>1</b>	33.33

		Total	%	♀	%	♂	%
Vereinigtes Königreich	GB	3	0.06				
Japan	J	2	0.04	2	100.00		
Niederlande	NL	2	0.04	1	50.00	1	50.00
Rumänien	RO	2	0.04	1	50.00	1	50.00
Russland	RUL	2	0.04	2	100.00		
Tunesien	TN	2	0.04			2	100.00
Usbekistan	UZ	2	0.04				
Belarus	BY	1	0.02	1	100.00		
Chile	RCH	1	0.02	1	100.00		
Dänemark	DK	1	0.02	1	100.00		
Georgien	GZ	1	0.02	1	100.00		
Indonesien	ID	1	0.02			1	100.00
Irak	IRQ	1	0.02			1	100.00
Irland	IRL	1	0.02			1	100.00
Lettland	LV	1	0.02	1	100.00		
Malaysia	MAL	1	0.02	1	100.00		
Malta	MT	1	0.02			1	100.00
Montserrat	MS	1	0.02	1	100.00		
Nigeria	WAN	1	0.02			1	100.00
Sierra Leone	WAL	1	0.02			1	100.00
Slowakei	SK	1	0.02	1	100.00		
Sri Lanka	CL	1	0.02	1	100.00		
St. Lucia	LC	1	0.02			1	100.00
Sudan	SUD	1	0.02			1	100.00
Tschechische Republik	CSH	1	0.02	1	100.00		
<b>Total</b>		<b>4'617</b>	<b>100</b>	<b>2'302</b>	<b>49.86</b>	<b>2'310</b>	<b>50.03</b>
<b>Total FL-Bürger</b>		<b>2'985</b>	<b>64.65</b>	<b>1'496</b>	<b>50.12</b>	<b>1'489</b>	<b>49.88</b>
<b>Total Bürger anderer Länder</b>		<b>1'632</b>	<b>35.35</b>	<b>806</b>	<b>49.39</b>	<b>821</b>	<b>50.31</b>

## Wohnort nach Nationen

		Total	%	Eschen	% Total Nation	% Total Eschen	Nendeln	% Total Nation	% Total Nendeln
Liechtenstein	FL	<b>2'985</b>	64.65	<b>2'046</b>	68.54	64.58	<b>939</b>	31.46	64.80
Schweiz	CH	<b>384</b>	8.32	<b>280</b>	73	8.84	<b>104</b>	27.08	7.18
Österreich	A	<b>346</b>	7.49	<b>249</b>	72	7.86	<b>97</b>	28.03	6.69
Deutschland	D	<b>182</b>	3.94	<b>132</b>	73	4.17	<b>50</b>	27.47	3.45
Türkei	TR	<b>156</b>	3.38	<b>93</b>	60	2.94	<b>63</b>	40.38	4.35
Kosovo	KO	<b>103</b>	2.23	<b>45</b>	44	1.42	<b>58</b>	56.31	4.00
Bosnien-Herzegowina	BA	<b>77</b>	1.67	<b>61</b>	79	1.93	<b>16</b>	20.78	1.10
Italien	I	<b>77</b>	1.67	<b>54</b>	70	1.70	<b>23</b>	29.87	1.59
Portugal	P	<b>49</b>	1.06	<b>30</b>	61	0.95	<b>19</b>	38.78	1.31
Spanien	E	<b>35</b>	0.76	<b>21</b>	60	0.66	<b>14</b>	40.00	0.97
Republik Serbien	SRB	<b>31</b>	0.67	<b>23</b>	74	0.73	<b>8</b>	25.81	0.55
Kroatien	HR	<b>19</b>	0.41	<b>14</b>	74	0.44	<b>5</b>	26.32	0.35
Mazedonien	ME	<b>16</b>	0.35	<b>14</b>	88	0.44	<b>2</b>	12.50	0.14
Ukraine	UA	<b>11</b>	0.24	<b>9</b>	82	0.28	<b>2</b>	18.18	0.14
USA	USA	<b>11</b>	0.24	<b>5</b>	45	0.16	<b>6</b>	54.55	0.41
Brasilien	BR	<b>10</b>	0.22	<b>8</b>	80	0.25	<b>2</b>	20.00	0.14
Slowenien	SI	<b>10</b>	0.22	<b>10</b>	100	0.32			
Mexico	MEX	<b>9</b>	0.19	<b>8</b>	89	0.25	<b>1</b>	11.11	0.07
Eritrea	ER	<b>8</b>	0.17	<b>1</b>	13	0.03	<b>7</b>	87.50	0.48
Dominikanische Republik	DOM	<b>7</b>	0.15	<b>5</b>	71	0.16	<b>2</b>	28.57	0.14
Thailand	T	<b>6</b>	0.13	<b>1</b>	17	0.03	<b>5</b>	83.33	0.35
Frankreich	F	<b>5</b>	0.11	<b>4</b>	80	0.13	<b>1</b>	20.00	0.07
Griechenland	GR	<b>5</b>	0.11	<b>2</b>	40	0.06	<b>3</b>	60.00	0.21
Polen	PL	<b>5</b>	0.11	<b>3</b>	60	0.09	<b>2</b>	40.00	0.14
Schweden	S	<b>5</b>	0.11	<b>5</b>	100	0.16			
Somalia	SP	<b>5</b>	0.11	<b>5</b>	100	0.16			
Taiwan	RC	<b>5</b>	0.11	<b>4</b>	80	0.13	<b>1</b>	20.00	0.07
Ghana	GH	<b>4</b>	0.09	<b>4</b>	100	0.13			
Ägypten	ET	<b>3</b>	0.06	<b>2</b>	67	0.06	<b>1</b>	33.33	0.07
Australien	AUS	<b>3</b>	0.06				<b>3</b>	100	0.21
Bulgarien	BG	<b>3</b>	0.06	<b>3</b>	100	0.09			
Kolumbien	CO	<b>3</b>	0.06	<b>1</b>	33	0.03	<b>2</b>	66.67	0.14
Philippinen	PH	<b>3</b>	0.06	<b>2</b>	67	0.06	<b>1</b>	33.33	0.07
Ungarn	H	<b>3</b>	0.06	<b>3</b>	100	0.09			

		Total	%	Eschen	% Total Nation	% Total Eschen	Nendeln	% Total Nation	% Total Nendeln
Vereinigtes Königreich	GB	3	0.06	1	33	0.03	2	66.67	0.14
Japan	J	2	0.04	1	50	0.03	1	50.00	0.07
Niederlande	NL	2	0.04	1	50	0.03	1	50.00	0.07
Rumänien	RO	2	0.04	2	100	0.06			
Russland	RUL	2	0.04	1	50	0.03	1	50.00	0.07
Tunesien	TN	2	0.04	2	100	0.06			
Usbekistan	UZ	2	0.04	2	100	0.06			
Belarus	BY	1	0.02	1	100	0.03			
Chile	RCH	1	0.02	1	100	0.03			
Dänemark	DK	1	0.02				1	100	0.07
Georgien	GZ	1	0.02	1	100	0.03			
Indonesien	ID	1	0.02	1	100	0.03			
Irak	IRQ	1	0.02				1	100	0.07
Irland	IRL	1	0.02	1	100	0.03			
Lettland	LV	1	0.02				1	100	0.07
Malaysia	MAL	1	0.02	1	100	0.03			
Malta	MT	1	0.02				1	100	0.07
Montserrat	MS	1	0.02				1	100	0.07
Nigeria	WAN	1	0.02	1	100	0.03			
Sierra Leone	WAL	1	0.02	1	100	0.03			
Slowakei	SK	1	0.02	1	100	0.03			
Sri Lanka	CL	1	0.02				1	100	0.07
St. Lucia	LC	1	0.02				1	100	0.07
Sudan	SUD	1	0.02	1	100	0.03			
Tschechische Republik	CSH	1	0.02	1	100	0.03			
<b>Total</b>		<b>4'617</b>	100	<b>3'168</b>	68.62	100	<b>1'449</b>	31.38	100
<b>Total FL-Bürger</b>		<b>2'985</b>	64.65	<b>2'046</b>	44.31	64.58	<b>939</b>	20.34	64.80
<b>Total Bürger anderer Länder</b>		<b>1'632</b>	35.35	<b>1'122</b>	24.30	35.42	<b>510</b>	11.05	35.20

## Die häufigsten Familiennamen

	Total	%	♀	%	♂	%
Marxer	<b>233</b>	5.05	<b>109</b>	46.78	<b>124</b>	53.22
Kranz	<b>115</b>	2.49	<b>59</b>	51.30	<b>56</b>	48.70
Gstöhl	<b>112</b>	2.43	<b>49</b>	43.75	<b>63</b>	56.25
Meier	<b>100</b>	2.17	<b>48</b>	48.00	<b>52</b>	52.00
Hasler	<b>86</b>	1.86	<b>47</b>	54.65	<b>39</b>	45.35
Wohlwend	<b>84</b>	1.82	<b>42</b>	50.00	<b>42</b>	50.00
Gerner	<b>72</b>	1.56	<b>32</b>	44.44	<b>40</b>	55.56
Hoop	<b>65</b>	1.41	<b>40</b>	61.54	<b>25</b>	38.46
Batliner	<b>55</b>	1.19	<b>23</b>	41.82	<b>32</b>	58.18
Beck	<b>48</b>	1.04	<b>27</b>	56.25	<b>21</b>	43.75
Ott	<b>44</b>	0.95	<b>22</b>	50.00	<b>22</b>	50.00
Ritter	<b>44</b>	0.95	<b>17</b>	38.64	<b>27</b>	61.36
Schächle	<b>40</b>	0.87	<b>21</b>	52.50	<b>19</b>	47.50
Allgäuer	<b>37</b>	0.80	<b>15</b>	40.54	<b>22</b>	59.46
Frommelt	<b>35</b>	0.76	<b>11</b>	31.43	<b>24</b>	68.57
Fehr	<b>34</b>	0.74	<b>14</b>	41.18	<b>20</b>	58.82
Schädler	<b>33</b>	0.71	<b>15</b>	45.45	<b>18</b>	54.55
Büchel	<b>30</b>	0.65	<b>17</b>	56.67	<b>13</b>	43.33
Elkuch	<b>28</b>	0.61	<b>16</b>	57.14	<b>12</b>	42.86
Näscher	<b>27</b>	0.58	<b>14</b>	51.85	<b>13</b>	48.15
Walser	<b>27</b>	0.58	<b>10</b>	37.04	<b>17</b>	62.96
Heeb	<b>23</b>	0.50	<b>13</b>	56.52	<b>10</b>	43.48
Frick	<b>22</b>	0.48	<b>10</b>	45.45	<b>12</b>	54.55
Biedermann	<b>21</b>	0.45	<b>12</b>	57.14	<b>9</b>	42.86
Krasniqi	<b>20</b>	0.43	<b>9</b>	45.00	<b>11</b>	55.00
Lampert	<b>19</b>	0.41	<b>11</b>	57.89	<b>8</b>	42.11
Kilic	<b>18</b>	0.39	<b>12</b>	66.67	<b>6</b>	33.33
Matt	<b>18</b>	0.39	<b>10</b>	55.56	<b>8</b>	44.44
Ponik	<b>17</b>	0.37	<b>10</b>	58.82	<b>7</b>	41.18
Ajgeraj	<b>15</b>	0.32	<b>9</b>	60.00	<b>6</b>	40.00
Kindle	<b>15</b>	0.32	<b>7</b>	46.67	<b>8</b>	53.33
Gassner	<b>14</b>	0.30	<b>8</b>	57.14	<b>6</b>	42.86
Jehle	<b>14</b>	0.30	<b>8</b>	57.14	<b>6</b>	42.86
Kaplan	<b>14</b>	0.30	<b>7</b>	50.00	<b>7</b>	50.00

## Die häufigsten Vornamen

Frauen	Total	%
Maria	34	1.48
Monika	26	1.13
Elisabeth	25	1.09
Barbara	22	0.96
Brigitte	20	0.87
Laura	19	0.83
Silvia	19	0.83
Claudia	18	0.78
Andrea	17	0.74
Cornelia	17	0.74
Daniela	16	0.69
Julia	16	0.69
Karin	16	0.69
Manuela	16	0.69
Sandra	15	0.65
Ursula	15	0.65
Anna	13	0.56
Nicole	13	0.56
Renate	13	0.56
Alexandra	12	0.52
Doris	12	0.52
Marianne	12	0.52
Sabrina	12	0.52
Anita	11	0.48
Carmen	11	0.48
Christina	11	0.48
Elena	11	0.48
Martina	11	0.48
Nadine	11	0.48
Rosmarie	11	0.48
Sarah	11	0.48
Emma	10	0.43
Erika	10	0.43
Gabriele	10	0.43

Männer	Total	%
Martin	41	1.77
Markus	32	1.38
Michael	32	1.38
Thomas	29	1.25
Daniel	28	1.21
Andreas	27	1.17
Peter	27	1.17
Alexander	26	1.12
Jürgen	23	0.99
Walter	23	0.99
Werner	23	0.99
Philipp	21	0.91
Stefan	21	0.91
Lukas	20	0.86
Marco	19	0.82
Patrick	19	0.82
Manuel	18	0.78
Fabian	16	0.69
Herbert	16	0.69
David	15	0.65
Franz	15	0.65
Raphael	15	0.65
Roland	15	0.65
Christoph	14	0.61
Norbert	14	0.61
Simon	14	0.61
Bruno	13	0.56
Christian	13	0.56
Florian	13	0.56
Günther	13	0.56
Jonas	12	0.52
Kurt	12	0.52
Manfred	12	0.52
René	12	0.52

## Die meistbewohnten Strasse in Eschen

	Total	%	♀	%	♂	%
Essanestrasse	<b>305</b>	9.63	<b>149</b>	48.85	<b>156</b>	51.15
Grossfeld	<b>124</b>	3.91	<b>69</b>	55.65	<b>55</b>	44.35
Dr. Albert Schädler-Strasse	<b>119</b>	3.76	<b>68</b>	57.14	<b>51</b>	42.86
Fluxstrasse	<b>113</b>	3.57	<b>58</b>	51.33	<b>55</b>	48.67
Haldengasse	<b>102</b>	3.22	<b>49</b>	48.04	<b>53</b>	51.96
Silligatter	<b>99</b>	3.13	<b>50</b>	50.51	<b>49</b>	49.49
Rofenbergstrasse	<b>90</b>	2.84	<b>41</b>	45.56	<b>49</b>	54.44
Tonagass	<b>87</b>	2.75	<b>45</b>	51.72	<b>42</b>	48.28
St. Luzi-Strasse	<b>80</b>	2.53	<b>41</b>	51.25	<b>39</b>	48.75
St. Martins-Ring	<b>80</b>	2.53	<b>43</b>	53.75	<b>37</b>	46.25
Hinterdorf	<b>79</b>	2.49	<b>31</b>	39.24	<b>48</b>	60.76
Kohlplatz	<b>78</b>	2.46	<b>39</b>	50.00	<b>39</b>	50.00
Schönbühl	<b>76</b>	2.40	<b>35</b>	46.05	<b>41</b>	53.95
Walchabündt	<b>59</b>	1.86	<b>30</b>	50.85	<b>29</b>	49.15
Aspen	<b>58</b>	1.83	<b>31</b>	53.45	<b>27</b>	46.55
Mühlegasse	<b>58</b>	1.83	<b>27</b>	46.55	<b>31</b>	53.45
Eichenstrasse	<b>57</b>	1.80	<b>23</b>	40.35	<b>34</b>	59.65
Eschestrasse	<b>55</b>	1.74	<b>25</b>	45.45	<b>30</b>	54.55
Goldene Boos-Gasse	<b>55</b>	1.74	<b>31</b>	56.36	<b>24</b>	43.64
Festspielstrasse	<b>54</b>	1.70	<b>30</b>	55.56	<b>24</b>	44.44
Renkwiler	<b>54</b>	1.70	<b>28</b>	51.85	<b>26</b>	48.15
Eugen Schafhauser-Strasse	<b>49</b>	1.55	<b>24</b>	48.98	<b>25</b>	51.02
Dr. Josef Hoop-Strasse	<b>47</b>	1.48	<b>24</b>	51.06	<b>23</b>	48.94
Hub	<b>43</b>	1.36	<b>18</b>	41.86	<b>25</b>	58.14
Alemannenstrasse	<b>42</b>	1.33	<b>18</b>	42.86	<b>24</b>	57.14
Müssnen	<b>40</b>	1.26	<b>20</b>	50.00	<b>20</b>	50.00
Rinkenwingert	<b>40</b>	1.26	<b>16</b>	40.00	<b>24</b>	60.00
Quellenstrasse	<b>38</b>	1.20	<b>20</b>	52.63	<b>18</b>	47.37
Fronagass	<b>33</b>	1.04	<b>14</b>	42.42	<b>19</b>	57.58
In der Halde	<b>33</b>	1.04	<b>20</b>	60.61	<b>13</b>	39.39
Bongerten	<b>31</b>	0.98	<b>17</b>	54.84	<b>14</b>	45.16
Kapfstrasse	<b>31</b>	0.98	<b>14</b>	45.16	<b>17</b>	54.84
Rosenbühler	<b>30</b>	0.95	<b>13</b>	43.33	<b>17</b>	56.67
Rötis	<b>30</b>	0.95	<b>14</b>	46.67	<b>16</b>	53.33



## Die meistbewohnten Strasse in Nendeln

	Total	%	♀	%	♂	%
Churer Strasse	<b>168</b>	11.59	<b>75</b>	44.64	<b>93</b>	55.36
Oberstädtle	<b>130</b>	8.97	<b>65</b>	50.00	<b>65</b>	50.00
Wiesenstrasse	<b>126</b>	8.70	<b>64</b>	50.79	<b>62</b>	49.21
Schulstrasse	<b>87</b>	6.00	<b>44</b>	50.57	<b>43</b>	49.43
Bahngasse	<b>69</b>	4.76	<b>35</b>	50.72	<b>34</b>	49.28
Sebastianstrasse	<b>66</b>	4.55	<b>34</b>	51.52	<b>32</b>	48.48
Meder	<b>62</b>	4.28	<b>34</b>	54.84	<b>28</b>	45.16
Rätierstrasse	<b>61</b>	4.21	<b>36</b>	59.02	<b>25</b>	40.98
Castellstrasse	<b>53</b>	3.66	<b>25</b>	47.17	<b>28</b>	52.83
Kohlmahd	<b>52</b>	3.59	<b>26</b>	50.00	<b>26</b>	50.00
Keltenstrasse	<b>47</b>	3.24	<b>21</b>	44.68	<b>26</b>	55.32
Römerstrasse	<b>44</b>	3.04	<b>20</b>	45.45	<b>24</b>	54.55
Schwemmegass	<b>40</b>	2.76	<b>19</b>	47.50	<b>21</b>	52.50
Alemannenstrasse	<b>36</b>	2.48	<b>18</b>	50.00	<b>18</b>	50.00
Ziegeleistrasse	<b>32</b>	2.21	<b>15</b>	46.88	<b>17</b>	53.13
Rüttigass	<b>31</b>	2.14	<b>16</b>	51.61	<b>15</b>	48.39
Feldkircher Strasse	<b>30</b>	2.07	<b>15</b>	50.00	<b>15</b>	50.00
Kohlbrunnen	<b>30</b>	2.07	<b>15</b>	50.00	<b>15</b>	50.00
Innere Wiesen	<b>28</b>	1.93	<b>13</b>	46.43	<b>15</b>	53.57
Waldteilstrasse	<b>26</b>	1.79	<b>15</b>	57.69	<b>11</b>	42.31
Äussere Wiesen	<b>25</b>	1.73	<b>15</b>	60.00	<b>10</b>	40.00
Im Winkel	<b>22</b>	1.52	<b>13</b>	59.09	<b>9</b>	40.91
Rheinstrasse	<b>21</b>	1.45	<b>11</b>	52.38	<b>10</b>	47.62
Im Feld	<b>19</b>	1.31	<b>12</b>	63.16	<b>7</b>	36.84
Feldgasse	<b>18</b>	1.24	<b>12</b>	66.67	<b>6</b>	33.33
Baumschulweg	<b>15</b>	1.04	<b>6</b>	40.00	<b>9</b>	60.00
Gemeindegarten	<b>15</b>	1.04	<b>9</b>	60.00	<b>6</b>	40.00
Klosagass	<b>15</b>	1.04	<b>11</b>	73.33	<b>4</b>	26.67
Schindlagass	<b>14</b>	0.97	<b>8</b>	57.14	<b>6</b>	42.86
Hausteileweg	<b>13</b>	0.90	<b>7</b>	53.85	<b>6</b>	46.15
Bachweg	<b>12</b>	0.83	<b>6</b>	50.00	<b>6</b>	50.00
Rongasse	<b>11</b>	0.76	<b>5</b>	45.45	<b>6</b>	54.55
Sebastianweg	<b>10</b>	0.69	<b>5</b>	50.00	<b>5</b>	50.00
Sägastrasse	<b>8</b>	0.55	<b>1</b>	12.50	<b>7</b>	87.50

## Geburtstag

An welchem Wochentag wurden die Einwohnerinnen und Einwohner geboren

	Total	%	♀	%	♂	%
Donnerstag	<b>708</b>	15.33	<b>370</b>	52.26	<b>338</b>	47.74
Mittwoch	<b>696</b>	15.07	<b>329</b>	47.27	<b>367</b>	52.73
Dienstag	<b>690</b>	14.94	<b>345</b>	50.00	<b>345</b>	50.00
Freitag	<b>671</b>	14.53	<b>335</b>	49.93	<b>336</b>	50.07
Montag	<b>664</b>	14.38	<b>319</b>	48.04	<b>345</b>	51.96
Sonntag	<b>605</b>	13.10	<b>309</b>	51.07	<b>296</b>	48.93
Samstag	<b>583</b>	12.63	<b>296</b>	50.77	<b>287</b>	49.23
<b>Total</b>	<b>4'617</b>	<b>100</b>	<b>2'303</b>	<b>49.88</b>	<b>2'314</b>	<b>50.12</b>

## Geburtsdatum

Tage mit den meisten Geburtstagen

	Total	%	♀	%	♂	%
07. Februar	<b>25</b>	0.54	<b>6</b>	24.00	<b>19</b>	76.00
02. Juli	<b>25</b>	0.54	<b>13</b>	52.00	<b>12</b>	48.00
01. Januar	<b>24</b>	0.52	<b>9</b>	37.50	<b>15</b>	62.50
28. Februar	<b>22</b>	0.48	<b>15</b>	68.18	<b>7</b>	31.82
30. Januar	<b>22</b>	0.48	<b>14</b>	63.64	<b>8</b>	36.36
13. April	<b>22</b>	0.48	<b>15</b>	68.18	<b>7</b>	31.82
02. Januar	<b>21</b>	0.45	<b>10</b>	47.62	<b>11</b>	52.38
10. April	<b>21</b>	0.45	<b>11</b>	52.38	<b>10</b>	47.62
25. August	<b>21</b>	0.45	<b>12</b>	57.14	<b>9</b>	42.86
22. Juni	<b>21</b>	0.45	<b>13</b>	61.90	<b>8</b>	38.10
15. November	<b>20</b>	0.43	<b>10</b>	50.00	<b>10</b>	50.00
02. April	<b>20</b>	0.43	<b>12</b>	60.00	<b>8</b>	40.00
16. August	<b>20</b>	0.43	<b>12</b>	60.00	<b>8</b>	40.00
05. November	<b>20</b>	0.43	<b>9</b>	45.00	<b>11</b>	55.00
01. Oktober	<b>20</b>	0.43	<b>10</b>	50.00	<b>10</b>	50.00
23. Januar	<b>20</b>	0.43	<b>10</b>	50.00	<b>10</b>	50.00
11. Dezember	<b>20</b>	0.43	<b>5</b>	25.00	<b>15</b>	75.00
13. Februar	<b>20</b>	0.43	<b>9</b>	45.00	<b>11</b>	55.00
08. Oktober	<b>20</b>	0.43	<b>12</b>	60.00	<b>8</b>	40.00
18. April	<b>20</b>	0.43	<b>11</b>	55.00	<b>9</b>	45.00



**Gemeinde Eschen**  
**Gemeindeverwaltung**  
St. Martins-Ring 2  
FL-9492 Eschen  
T +423 377 50 10  
verwaltung@eschen.li  
www.eschen.li

