



**ESCHEN
NENDELN**

Jahresrechnung 2020

Inhaltsverzeichnis

Zusammenfassung der Gemeinderechnung

Erfolgsrechnung

Investitionsrechnung

Gesamtrechnung / Selbstfinanzierungsgrad

Bilanz

Anhang

1. Erläuterungen zu wesentlichen Positionen der Gemeinderechnung

1.1 Erfolgsrechnung

1.2 Investitionsrechnung

1.3 Bilanz

2. Weitere Erläuterungen zur Gemeinderechnung

2.1 Gewährleistungsspiegel

2.2 Weitere Angaben zur Gemeinderechnung

2.3 Änderungen von Bilanzierungs- und Bewertungsgrundsätzen

2.4 Ereignisse nach dem Bilanzstichtag

2.5 Verpflichtungskredite

3. Allgemeine Erläuterungen

3.1 Grundlagen der Rechnungslegung

3.2 Rechnungslegungsgrundsätze

3.3 Inhalt der Gemeinderechnung

3.4 Bilanzierungs- und Bewertungsgrundsätze

Zusammenfassung der Konten der Erfolgs- und Investitionsrechnung nach Kostenstellen

Konten der Erfolgs- und Investitionsrechnung

Revisionsberichte

Zusammenfassung der Gemeinderechnung

Resultat der Erfolgsrechnung

Die Gemeinderechnung 2020 schliesst mit einem Jahresgewinn von CHF 2.8 Millionen in der Erfolgsrechnung ab. Der Gewinn liegt um CHF 0.4 Millionen über dem Budget. Im Vorjahresvergleich zeigt sich ein Rückgang des Jahresgewinnes um CHF 0.4 Millionen. Dieser Gewinnrückgang ist auf die Corona-Pandemie zurückzuführen. Zur Abfederung der wirtschaftlichen Folgen für die Unternehmen hat die Gemeinde CHF 1.4 Millionen gesprochen und an einen gemeindeübergreifenden Fonds überwiesen.

Zusammengefasst stellt sich das Jahresergebnis der Erfolgsrechnung wie folgt dar:

Erfolgsrechnung	Rechnung 2020	Voranschlag 2020	Rechnung 2019
Betrieblicher Ertrag	27'413'980	26'402'500	26'610'825
Betrieblicher Aufwand	-21'000'484	-20'142'000	-19'858'650
Ergebnis aus betrieblicher Tätigkeit vor Abschreibungen	6'413'496	6'260'500	6'752'175
Abschreibungen	-3'729'442	-3'848'000	-3'692'238
Ergebnis aus betrieblicher Tätigkeit	2'684'054	2'412'500	3'059'937
Finanzertrag	198'153	97'000	154'880
Finanzaufwand	-111'917	-102'000	-64'047
Finanzergebnis	86'236	-5'000	90'833
Ausserordentliches Ergebnis	0	0	0
Jahresergebnis	2'770'290	2'407'500	3'150'770

Ergebnis der Gesamtrechnung

Die Gesamtrechnung schliesst mit einem Fehlbetrag von CHF 0.1 Millionen ab. Gegenüber dem Voranschlag weist die Gesamtrechnung ein um CHF 0.7 Millionen besseres Resultat aus. Hierbei liegen die Gesamteinnahmen, teils dank Einmaleffekten, deutlich über dem budgetierten Wert. Aufgrund der bereits erwähnten Hilfeleistung von CHF 1.4 Millionen zur Abfederung von wirtschaftlichen Folgen infolge der Corona-Pandemie liegen die Gesamtausgaben um CHF 0.4 Millionen über dem Budget. Unter Ausklammerung dieser Hilfeleistung sind gesamthaft deutlich weniger Ausgaben als budgetiert angefallen.

Gesamtrechnung	Rechnung 2020	Voranschlag 2020	Rechnung 2019
Ertrag	27'612'133	26'499'500	26'765'705
Einnahmen Investitionsrechnung	181'937	204'000	493'641
Gesamteinnahmen	27'794'070	26'703'500	27'259'346
Aufwand (vor Abschreibung Verwaltungsvermögen)	-21'424'409	-20'552'000	-20'234'704
Bruttoinvestitionen	-6'441'024	-6'927'000	-6'263'973
Gesamtausgaben	-27'865'433	-27'479'000	-26'498'677
Ergebnis der Gesamtrechnung	-71'363	-775'500	760'669

Finanzielle Lage per 31. Dezember 2020

Die Bilanz per 31. Dezember 2020 zeigt folgendes Bild:

Aktiven	31.12.2020	31.12.2019
Finanzvermögen	63'646'175	63'920'009
Verwaltungsvermögen	54'525'656	51'684'003
Aktiven	118'171'831	115'604'012

Passiven	31.12.2020	31.12.2019
Fremdkapital	7'156'219	7'358'690
Eigenkapital	111'015'612	108'245'322
Passiven	118'171'831	115'604'012

Durch den Jahresgewinn von CHF 2.8 Millionen erhöht sich das Eigenkapital auf CHF 111.0 Millionen.

Das Reservekapital konnte gegenüber dem Vorjahr um CHF 0.2 Millionen erhöht werden und liegt am Jahresende bei CHF 26.9 Millionen.

Reservekapital	31.12.2020	31.12.2019
Liquide Mittel inkl. Geldanlagen	26'458'473	26'868'793
Forderungen und Aktive Rechnungsabgrenzung	6'982'286	6'533'793
Finanzvermögen (ohne Grundstücke/Gebäude)	33'440'759	33'402'586
Fremdkapital (ohne sonstige Rückstellungen)	6'514'293	6'716'764
Reservekapital (ohne Grundstücke/Gebäude des Finanzvermögens)	26'926'466	26'685'822

Die Gemeinde Eschen-Nendeln verfügt weiterhin über einen soliden Finanzhaushalt.

Das Wichtigste in Kürze:

Die wichtigsten Feststellungen zur Gemeinderechnung 2020 können wie folgt zusammengefasst werden:

- Die Gemeinderechnung schliesst mit einem Jahresgewinn von CHF 2.8 Millionen ab. Der budgetierte Jahresgewinn wird um CHF 0.4 Millionen übertroffen.
- Im Vergleich zum Voranschlag ergeben sich mit CHF 1.0 Millionen die grössten Mehreinnahmen aus den „Entgelten und Rückerstattungen“.
- Der betriebliche Aufwand erhöht sich gegenüber dem Vorjahr sowie dem Voranschlag deutlich. Dies aufgrund der gesprochenen Hilfeleistungen von CHF 1.4 Millionen zur Unterstützung von Unternehmen während der Corona-Pandemie.
- Die Gesamtrechnung schliesst mit einem Fehlbetrag von CHF 0.1 Millionen ab.
- Es wurden Nettoinvestitionen von CHF 6.3 Millionen getätigt. Das Budget wird damit um CHF 0.5 Millionen unterschritten. Dies, da einige Projekte kostengünstiger als geplant realisiert werden konnten und sich diverse Projekte zeitlich verschoben haben.
- Der finanzielle Haushalt der Gemeinde Eschen-Nendeln steht auf gesunden Beinen.

Erfolgsrechnung

	Rechnung 2020	Voranschlag 2020	Rechnung 2019	Anhang Ziffer
Betrieblicher Ertrag	27'413'980	26'402'500	26'610'825	1.1.1
Steuern und Finanzausgleich	21'956'082	21'992'500	21'670'123	1.1.1.1
Vermögens- und Erwerbssteuer	11'847'500	10'600'000	11'604'297	
Ertragssteuer	3'140'504	2'900'000	2'744'207	
Übrige Steuererträge	32'109	25'500	29'731	
Finanzausgleich	6'935'969	8'467'000	7'291'888	
Vermögenserträge	1'418'743	1'375'500	1'378'709	1.1.1.2
Entgelte und Rückerstattungen	4'018'713	3'031'000	3'544'932	1.1.1.3
Sonstiger betrieblicher Ertrag	20'442	3'500	17'061	1.1.1.4
Betrieblicher Aufwand	-24'729'926	-23'990'000	-23'550'888	1.1.2
Personalaufwand	-6'115'621	-6'414'500	-6'194'327	1.1.2.1
Bruttolöhne und Kommissionsentschädigungen	-4'879'884	-5'025'000	-4'958'748	
Überbrückungsrenten	-83'520	-118'000	-83'520	
Sozialbeiträge Arbeitgeber	-968'541	-1'073'500	-998'883	
Übriger Personalaufwand	-183'676	-198'000	-153'176	
Sachaufwand	-6'191'449	-6'374'000	-6'721'626	1.1.2.2
Büromaterial, Drucksachen	-222'562	-260'500	-263'953	
Anschaffung von Mobilien	-268'338	-364'000	-238'460	
Wasser, Energie	-414'203	-416'000	-421'318	
Verbrauchsmaterialien	-461'838	-418'000	-456'370	
Baulicher Unterhalt durch Dritte	-2'039'299	-1'539'500	-1'911'602	
Übriger Unterhalt durch Dritte	-198'851	-185'000	-179'749	
Mieten, Pachten, Benützungskosten	-100'573	-122'500	-66'027	
Spesenzahlungen, Anlässe	-54'473	-134'500	-116'172	
Dienstleistungen, Honorare	-2'340'947	-2'856'500	-2'909'444	
Übriger Sachaufwand	-90'365	-77'500	-158'531	
Beitragsleistungen	-8'628'538	-7'353'500	-6'898'690	1.1.2.3
Land	-2'547'735	-2'466'000	-2'483'245	
Gemeinde und Verbände	-528'118	-524'500	-528'157	
Gemischtwirtschaftliche Unternehmungen	-1'053'059	-1'098'000	-802'911	
Private Institutionen und Haushalte	-4'491'410	-3'256'500	-3'071'920	
Übrige Beiträge	-8'216	-8'500	-12'457	
Sonstiger betrieblicher Aufwand	-64'876	0	-44'007	1.1.2.4
Abschreibungen	-3'729'442	-3'848'000	-3'692'238	1.1.2.5
Ergebnis aus betrieblicher Tätigkeit	2'684'054	2'412'500	3'059'937	
Finanzergebnis	86'236	-5'000	90'833	1.1.3
Finanzertrag	198'153	97'000	154'880	
Zins- und Dividendenertrag	198'153	97'000	154'880	
Finanzaufwand	-111'917	-102'000	-64'047	
Bank-, PC-Spesen, Zinsaufwand	-7'427	-22'000	-8'327	
Wertabnahme Wertschriften	-104'490	-80'000	-55'720	
Ausserordentliches Ergebnis	0	0	0	1.1.4
Jahresergebnis	2'770'290	2'407'500	3'150'770	

Investitionsrechnung

	Rechnung 2020	Voranschlag 2020	Rechnung 2019	Anhang Ziffer
Grundstücke	0	20'000	46'022	
Tiefbauten	4'629'832	4'392'000	3'805'187	
Hochbauten	541'781	1'035'000	247'750	
Mobilien	58'256	96'000	477'157	
Investive Ausgaben Sachanlagen	5'229'869	5'543'000	4'576'116	
Investive Ausgaben Finanzanlagen	0	0	0	
Eigeninvestitionen	5'229'869	5'543'000	4'576'116	
Land, Gemeinden und Verbände	940'732	1'030'000	1'140'496	
Gemischtwirtschaftliche Unternehmen	64'387	84'000	108'697	
Private Institutionen	206'036	270'000	438'664	
Investitionsbeiträge	1'211'155	1'384'000	1'687'857	
Bruttoinvestitionen	6'441'024	6'927'000	6'263'973	1.2.1
Investive Einnahmen	-181'937	-204'000	-493'641	1.2.2
Nettoinvestitionen	6'259'087	6'723'000	5'770'332	

Gesamtrechnung / Selbstfinanzierungsgrad

	Rechnung 2020	Voranschlag 2020	Rechnung 2019
Ertrag	27'612'133	26'499'500	26'765'705
Einnahmen Investitionsrechnung	181'937	204'000	493'641
Gesamteinnahmen	27'794'070	26'703'500	27'259'346
Aufwand (vor Abschreibung Verwaltungsvermögen)	-21'424'409	-20'552'000	-20'234'704
Bruttoinvestitionen	-6'441'024	-6'927'000	-6'263'973
Gesamtausgaben	-27'865'433	-27'479'000	-26'498'677
Ergebnis der Gesamtrechnung	-71'363	-775'500	760'669
Ertrag	27'612'133	26'499'500	26'765'705
Aufwand (vor Abschreibung Verwaltungsvermögen)	-21'424'409	-20'552'000	-20'234'704
Selbstfinanzierung	6'187'724	5'947'500	6'531'001
Nettoinvestitionen	6'259'087	6'723'000	5'770'332
Selbstfinanzierungsgrad in Prozent	99	88	113

Bilanz

	31.12.2020	31.12.2019	Anhang Ziffer
Finanzvermögen	63'646'175	63'920'009	1.3.1.1
Flüssige Mittel	20'408'973	19'649'603	
Kassa, Post, Bank	18'393'773	19'649'603	
Kurzfristige Finanzanlagen	2'015'200	0	
Forderungen	6'689'709	6'082'688	
Forderungen aus Lieferungen und Leistungen	2'836'054	2'115'903	
Steuerforderungen	2'320'008	2'622'325	
Kontokorrent Landeskasse	2'001'347	1'764'460	
Delkrede	-467'700	-420'000	
Aktive Rechnungsabgrenzung	292'577	451'105	
Anlagen des Finanzvermögens	36'254'916	37'736'613	
Geldanlagen	6'049'500	7'219'190	
Grundstücke	24'335'369	24'335'369	
Gebäude	5'870'047	6'182'054	
Verwaltungsvermögen	54'525'656	51'684'003	1.3.1.2
Sachanlagen	53'883'720	51'042'067	
Grundstücke, Waldungen	6'336'057	6'336'057	
Hochbauten	33'393'384	34'445'639	
Tiefbauten	12'946'928	8'737'724	
Mobilien	1'207'351	1'522'647	
Darlehen	641'926	641'926	
Darlehen an Land (SPL)	502'926	502'926	
Darlehen an Stiftung Personalvorsorge Liechtenstein	139'000	139'000	
Beteiligungen	10	10	
Aktiven	118'171'831	115'604'012	1.3.1
Fremdkapital	7'156'219	7'358'690	1.3.2.1
Kurzfristige Verbindlichkeiten	4'003'406	5'146'881	
Verbindlichkeiten aus Lieferungen und Leistungen	3'071'351	4'099'210	
Kontokorrent Landessteuern	828'045	936'210	
Depotgelder, Kautionen	55'047	55'478	
Übrige kurzfristige Verbindlichkeiten	48'963	55'983	
Passive Rechnungsabgrenzung	278'316	367'009	
Rückstellungen	1'308'551	1'408'166	
Ferien- und Gleitzeitguthaben	168'000	187'500	
Frühpensionierungen	498'625	578'740	
Sonstige Rückstellungen	641'926	641'926	
Langfristige Verbindlichkeiten	1'565'946	436'634	
Eigenkapital	111'015'612	108'245'322	1.3.2.2
Eigenkapital	111'015'612	108'245'322	
Eigenmittel per 1. Januar	108'245'322	105'094'552	
Jahresergebnis	2'770'290	3'150'770	
Passiven	118'171'831	115'604'012	1.3.2

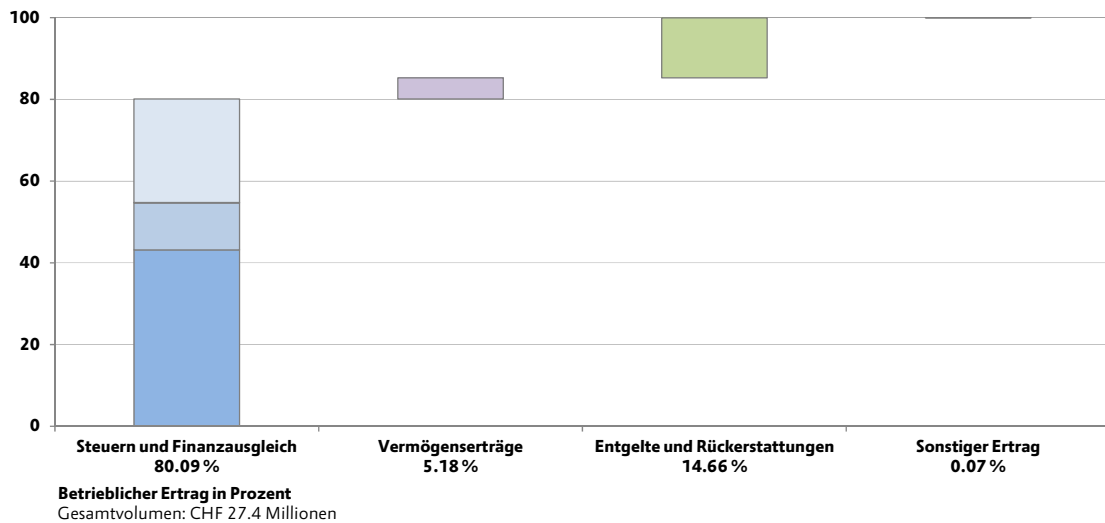
Anhang

1. Erläuterungen zu wesentlichen Positionen der Gemeinderechnung

1.1 Erfolgsrechnung

1.1.1 Betrieblicher Ertrag

Die betrieblichen Erträge betragen CHF 27.4 Millionen. Diese sind gegenüber dem Vorjahr um CHF 0.8 Millionen gestiegen. Hierbei zeigen alle vier Ertragsbereiche eine Ertragssteigerung gegenüber den Vorjahreswerten. Der grösste Zuwachs ist mit CHF 0.5 Millionen im Bereich „Entgelte und Rückerstattungen“ auszumachen.



1.1.1.1 Steuern und Finanzausgleich

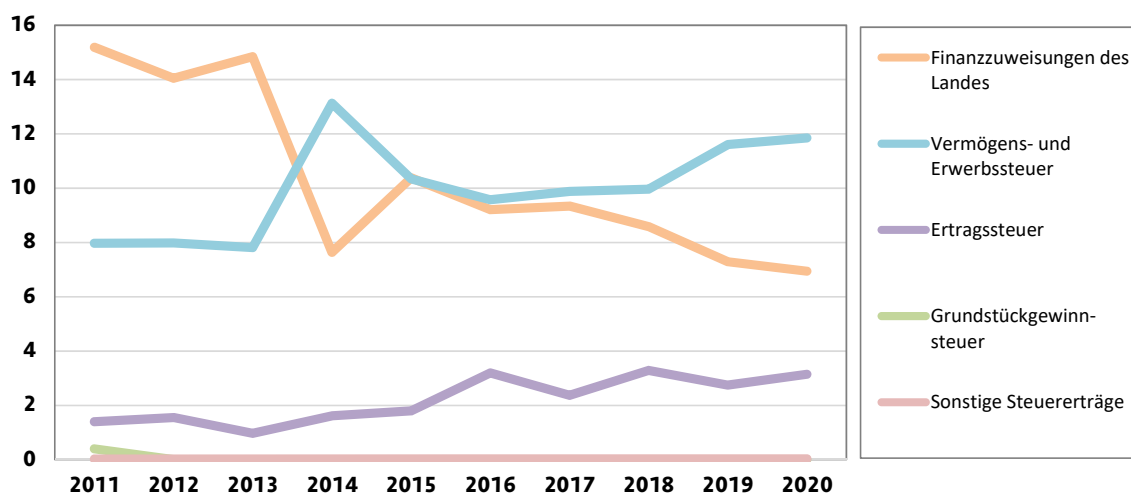
Die grösste Ertragskraft liegt mit CHF 22.0 Millionen im Bereich der Steuereinnahmen und des damit verbundenen Finanzausgleichs. Die Einnahmen machen 80.1 Prozent der betrieblichen Erträge aus und sind damit die mit Abstand wichtigste Einnahmequelle.

Steuern und Finanzausgleich

	Rechnung 2020	Voranschlag 2020	Rechnung 2019
Vermögens- und Erwerbssteuer	11'847'500	10'600'000	11'604'297
Ertragssteuer	3'140'504	2'900'000	2'744'207
Übrige Steuererträge	32'109	25'500	29'731
Finanzausgleich	6'935'969	8'467'000	7'291'888
Total	21'956'082	21'992'500	21'670'123

Gegenüber dem Vorjahr sind Mehreinnahmen von CHF 0.3 Millionen zu verzeichnen. Diese sind auf das Bevölkerungswachstum sowie die Mehreinnahmen bei der Ertragssteuer zurückzuführen.

Die Entwicklung der einzelnen Steuerarten zeigt im Mehrjahresvergleich folgendes Bild:



Entwicklung der einzelnen Steuerarten von 2011 bis 2020 in Millionen Franken

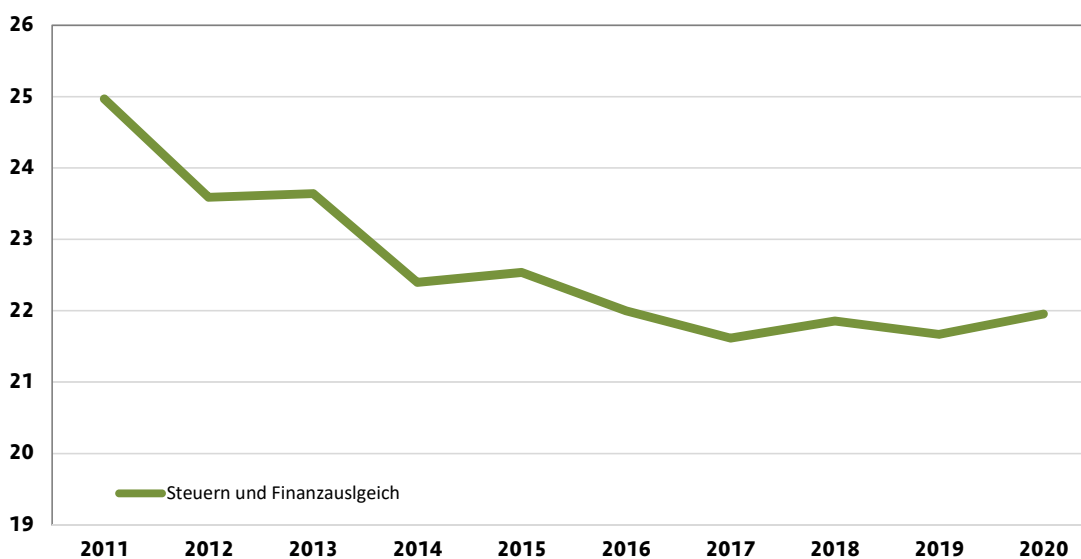
Die Erträge aus der **Vermögens- und Erwerbssteuer** belaufen sich auf CHF 11.8 Millionen, was eine Erhöhung gegenüber dem Vorjahr von CHF 0.2 Millionen bedeutet. Die Erhöhung ist auf die Selbstanzeigen zurückzuführen. Diese erhöhten sich gegenüber dem Vorjahr um CHF 0.3 Millionen auf CHF 0.6 Millionen. Im Mehrjahresvergleich ist gut erkennbar, dass sich die Selbstanzeigen der vergangenen Jahre nachhaltig auf die Steuereinnahmen ausgewirkt haben. Die Mehreinnahmen aus der Vermögens- und Erwerbssteuer führen jedoch zu einer Kürzung des Finanzausgleichs (Berechnungsbasis: Gemeindesteuerzuschlag von 200 Prozent). Eine Finanzausgleichsgemeinde wie Eschen-Nendeln profitiert somit nicht von den Mehreinnahmen aus der Vermögens- und Erwerbssteuer.

Die **Ertragssteuer** wird von den Körperschaften, Anstalten und Treuunternehmen erhoben, die in Liechtenstein ein nach kaufmännischer Art geführtes Gewerbe betreiben. Die Gemeinde erhält derzeit 35 Prozent der Ertragssteuer, welche vom Land vereinnahmt wird. Nach einzelnen Spitzenjahren mit Erträgen von über CHF 4.0 Millionen sanken die Einnahmen aus dieser Steuerart, infolge der konjunkturellen Entwicklung und des sinkenden Gemeindeanteils kontinuierlich. Im 2013 war der Tiefpunkt erreicht. Die Steuereinnahmen lagen zu diesem Zeitpunkt bei CHF 1.0 Millionen. Seitdem haben sich die Einnahmen wieder erholt. Die Einnahmen liegen im Geschäftsjahr bei CHF 3.1 Millionen. Dies entspricht einer Erhöhung gegenüber dem Vorjahr von CHF 0.4 Millionen.

Die jährlichen Zuweisungen des Landes aus dem **Finanzausgleich** bilden eine bedeutende Einnahmequelle. Aus dem Finanzausgleich flossen der Gemeinde CHF 6.9 Millionen zu. Dies ist eine Abnahme gegenüber dem Vorjahr von CHF 0.4 Millionen. Der Rückgang des Finanzausgleichs ist grösstenteils auf die höheren Steuereinnahmen im Bereich der Vermögens- und Erwerbssteuer zurückzuführen. Die Mehreinnahmen führen aufgrund der Systematik zu einer Reduktion des Finanzausgleichs.

Wird das Gesamtbild der Einnahmen aus Steuern- und Finanzausgleich über einen längeren Zeitraum betrachtet, zeigt sich, dass sich die Einnahmen in den letzten Jahren deutlich reduziert haben. Der Finanzausgleich wurde in den Jahren 2012, 2014 und 2016 gekürzt. Eine kleine Kürzung wurde auch im 2020 vorgenommen. Diese Kürzungen führen zu einer deutlichen Abnahme der Finanzkraft. Ohne diese Kürzungen würden die Einnahmen der Gemeinde heute um mindestens CHF 3.6 Millionen pro Jahr höher liegen. Eschen-Nendeln ist von den Kürzungen des Finanzausgleichs überproportional stark betroffen und wird als mittelgrosse „Doppelgemeinde“ finanziell vom Land, gegenüber anderen Gemeinden, benachteiligt.

Die nachfolgende Grafik zeigt diese Entwicklung deutlich auf.



Entwicklung Steuern und Finanzausgleich von 2011 bis 2020 in Millionen Franken

1.1.1.2 Vermögenserträge

Die Einnahmen aus betrieblichen Vermögenserträgen liegen analog dem Vorjahr bei CHF 1.4 Millionen. Die Einnahmen setzen sich aus Miet-, Pacht- und Baurechtszinsen zusammen. Die Erträge aus Pacht- und Baurechtszinsen belaufen sich auf CHF 0.9 Millionen. Diese haben sich aufgrund von Baurechtszinsanpassungen leicht erhöht. Aus der Vermietung von Liegenschaften und Parkplätzen sind Erträge von CHF 0.5 Millionen zu verzeichnen.

1.1.1.3 Entgelte und Rückerstattungen

Zusätzlich zu den Steuer- und Vermögenserträgen fließen der Gemeinde Einnahmen aus Gebühren für Amtshandlungen, Anschlussgebühren, Schuttdeponiegebühren etc. zu. Das Total der Ertragskategorie „Entgelte und Rückerstattungen“ erreicht im Berichtsjahr einen Umsatz von CHF 4.0 Millionen. Die grössten Einnahmequellen sind mit CHF 1.1 Millionen die Abwasserzinsen/-gebühren, gefolgt von den Anschluss- und Schuttdeponiegebühren mit je CHF 0.9 Millionen. Gegenüber dem Vorjahr haben sich die Erträge um CHF 0.5 Millionen erhöht, was im Umfang von CHF 0.8 Millionen auf die Anschlussgebühren zurückzuführen ist. Diese hängen jeweils stark von der Bautätigkeit ab. Diese Ertragssteigerung wird durch den Rückgang der Schuttdeponiegebühren von CHF 0.2 Millionen gemindert, wobei die Erträge aus der Schuttdeponie im Vorjahr im Mehrjahresvergleich ausserordentlich hoch waren.

Im Vergleich zum Budget wurden die Erträge um CHF 1.0 Millionen übertroffen.

1.1.1.4 Sonstiger betrieblicher Ertrag

Die betragsmässig kleinste Rubrik „Sonstiger betrieblicher Ertrag“ beinhaltet insbesondere interne Verrechnungen aus Personal- und Sachertrag. Es handelt sich hierbei um eine innerbetriebliche Leistungsverrechnung.

1.1.2 Betrieblicher Aufwand

Die betrieblichen Aufwendungen betragen CHF 24.7 Millionen. Dies ist eine Erhöhung von CHF 1.2 Millionen zum Vorjahreswert. Gegenüber dem Voranschlag liegen die betrieblichen Aufwendungen CHF 0.7 Millionen höher. Die Aufwandssteigerung ist auf die gesprochene Hilfeleistung für Unternehmen zur Bewältigung der Corona-Pandemie zurückzuführen. Diese betrug CHF 1.4 Millionen.

Betrieblicher Aufwand	Rechnung 2020	Voranschlag 2020	Rechnung 2019
Personalaufwand	6'115'621	6'414'500	6'194'327
Sachaufwand	6'191'449	6'374'000	6'721'626
Beitragsleistungen	8'628'538	7'353'500	6'898'690
Sonstiger Aufwand	64'876	0	44'007
Abschreibungen	3'729'442	3'848'000	3'692'238
Total	24'729'926	23'990'000	23'550'888

Unter Ausklammerung der Abschreibungen beläuft sich der betriebliche Aufwand auf CHF 21.0 Millionen. Somit liegen die betrieblichen Aufwendungen ohne Abschreibungen um CHF 0.9 Millionen über dem Budget. Im Vergleich zum Vorjahr zeigt sich eine Erhöhung von CHF 1.1 Millionen. Die Erhöhung ist auf die gestiegenen Beitragsleistungen zurückzuführen.

1.1.2.1 Personalaufwand

Der Personalaufwand umfasst die Ausgaben für die Besoldung des Verwaltungspersonals, die Sitzungsgelder und Pauschalentschädigungen an die Mitglieder des Gemeinderats und an die in zahlreichen Kommissionen mitwirkenden Personen. Nicht enthalten sind die Gehälter der Lehrpersonen an den Primarschulen und an den Kindergärten, welche unter den Beitragsleistungen an das Land ausgewiesen werden.

Der Personalaufwand beträgt CHF 6.1 Millionen. Aufgrund des Rückgangs der Bruttogehälter sowie den daraus resultierenden, tieferen Sozialleistungen, hat sich der Personalaufwand gegenüber dem Vorjahr um CHF 0.1 Millionen reduziert. Die übrigen Positionen liegen auf Vorjahresniveau oder leicht darüber.

Personalaufwand	Rechnung 2020	Voranschlag 2020	Rechnung 2019
Bruttolöhne und Kommissionsentschädigungen	4'879'884	5'025'000	4'958'748
Überbrückungsrenten	83'520	118'000	83'520
Sozialbeiträge Arbeitgeber	968'541	1'073'500	998'883
Übriger Personalaufwand	183'676	198'000	153'176
Personalaufwand	6'115'621	6'414'500	6'194'327

Die **Bruttogehälter** reduzieren sich gegenüber dem Vorjahr um CHF 0.1 Millionen und liegen im Geschäftsjahr bei CHF 4.9 Millionen. Darin enthalten sind die Gemeinderats- und Kommissionsentschädigungen von CHF 0.2 Millionen.

Die **Überbrückungsrenten** basieren auf dem Dienstreglement und der Gemeindeordnung. Sobald eine Überbrückungsrente angemeldet wird, muss diese vollumfänglich zurückgestellt werden. Somit können sich jährlich starke Schwankungen ergeben.

Die **Sozialbeiträge** sind aufgrund der tieferen Bruttolohnsumme gegenüber dem Vorjahr leicht rückläufig.

Der **übrige Personalaufwand** (Weiterbildungen, Dienstkleider, etc.) beträgt CHF 0.2 Millionen und liegt leicht über dem Wert des Vorjahres.

1.1.2.2 Sachaufwand

Der Sachaufwand umfasst die laufenden Verwaltungs-, Betriebs- und Unterhaltsausgaben sowie Aufwendungen für Aufträge an Dritte (Honorare, Dienstleistungen, etc.). Das Total der Sachaufwendungen beläuft sich auf CHF 6.2 Millionen. Dies bedeutet ein Rückgang gegenüber dem Vorjahr um CHF 0.5 Millionen. Der grösste Rückgang gegenüber dem Vorjahr ist im Bereich „Dienstleistungen, Honorare“ festzustellen.

Betrieblicher Sachaufwand	Rechnung 2020	Voranschlag 2020	Rechnung 2019
Büromaterial, Drucksachen	222'562	260'500	263'953
Anschaffung von Mobilien	268'338	364'000	238'460
Wasser, Energie	414'203	416'000	421'318
Verbrauchsmaterialien	461'838	418'000	456'370
Baulicher Unterhalt durch Dritte	2'039'299	1'539'500	1'911'602
Übriger Unterhalt durch Dritte	198'851	185'000	179'749
Mieten, Pachten, Benützungskosten	100'573	122'500	66'027
Spesenzahlungen, Anlässe	54'473	134'500	116'172
Dienstleistungen, Honorare	2'340'947	2'856'500	2'909'444
Übriger Sachaufwand	90'365	77'500	158'531
Betrieblicher Sachaufwand	6'191'449	6'374'000	6'721'626

Nachfolgend werden die vier grössten Positionen innerhalb des Sachaufwandes kurz beschrieben.

Im Bereich **Wasser, Energie** liegen die effektiven Kosten um 0.4 Prozent unter den budgetierten Werten. Die Kosten liegen zudem leicht unter dem Vorjahreswert.

Die Aufwendungen für die **Verbrauchsmaterialien** belaufen sich auf CHF 0.5 Millionen. Sie liegen etwas über den budgetierten Werten. Aufgrund der Corona-Pandemie mussten in der Verwaltung, Schulen sowie den Aussenstellen Schutzkonzepte erstellt und umgesetzt werden. Dies führte zu diversen Anschaffungen wie Masken, Desinfektionsmitteln, Plexiglasscheiben, etc. Dadurch kam es zu einer leichten Überschreitung des Budgets. Gegenüber dem Vorjahr haben sich die Werte kaum verändert.

Für den **Baulichen Unterhalt durch Dritte** der gemeindeeigenen Anlagen im Hoch- und Tiefbaubereich waren finanzielle Mittel von CHF 2.0 Millionen oder 32.9 Prozent der betrieblichen Sachaufwendungen bereitzustellen. Die grösste Position macht der allgemeine Strassenunterhalt inklusive Strassenbeleuchtung und Leitungsnetz mit CHF 0.5 Millionen aus. Für die Dorfplatzgestaltung wurden CHF 0.3 Millionen ausgegeben. Die baulichen Aufwendungen bei der Primarschule Eschen liegen bei CHF 0.2 Millionen. Hier wurde das Gebäude mit WLAN ausgestattet, damit der neue Lehrplan umgesetzt werden kann. Zudem wurde ein neuer Spielplatz erstellt. Die Sanierung des Pfarrhauses sowie der Unterhalt des Sportparks Eschen/Mauren belaufen sich ebenfalls auf je CHF 0.2 Millionen.

Die grösste Aufwandkategorie im Bereich des Sachaufwandes bildet der Bereich **Dienstleistungen, Honorare**. Die Aufwendungen liegen bei CHF 2.3 Millionen und somit CHF 0.6 Millionen unter dem Vorjahreswert. Hierbei haben sich insbesondere die Orts- und Tiefbauplanungen gegenüber dem Vorjahr reduziert. Die grössten Positionen bilden mit je CHF 0.2 Millionen die Honorare für die Jugendarbeit, die bezogenen Dienstleistungen für den Gebäudeunterhalt bei der Primarschule Eschen, Planungsleistungen für Tiefbauprojekte und die Ortsplanung sowie Wartungen, Lizenzen, etc. im Bereich der EDV.

1.1.2.3 Beitragsleistungen

Die laufenden Beitragsleistungen in Form von Kostenanteilen an das Land, an die Gemeindeverbände sowie an verschiedene Institutionen stellen mit CHF 8.6 Millionen die gewichtigste Aufwandkategorie dar. Im Vorjahresvergleich haben sich die Beitragsleistungen um CHF 1.7 Millionen erhöht.

Beitragsleistungen	Rechnung 2020	Voranschlag 2020	Rechnung 2019
Land	2'547'735	2'466'000	2'483'245
Gemeinde und Verbände	528'118	524'500	528'157
Gemischtwirtschaftliche Unternehmungen	1'053'059	1'098'000	802'911
Private Institutionen und Haushalte	4'491'410	3'256'500	3'071'920
Übrige Beiträge	8'216	8'500	12'457
Beitragsleistungen	8'628'538	7'353'500	6'898'690

Die Beiträge an das **Land** machen CHF 2.5 Millionen aus. Es handelt sich hierbei insbesondere um den Gemeindeanteil für die Gehaltszahlungen für das Unterrichtspersonal an den Primarschulen und den Kindergärten. Diese liegen um CHF 0.1 Millionen über dem budgetierten Betrag sowie über den Aufwendungen des Vorjahres.

Die Beitragsleistungen an andere **Gemeinden und Verbände** betragen CHF 0.5 Millionen und umfassen im Wesentlichen die Betriebskosten des Abwasserzweckverbandes (AZV). Der Beitrag liegt im Bereich des Vorjahres sowie im Rahmen des budgetierten Wertes.

Die finanziellen Leistungen an **Gemischtwirtschaftliche Unternehmungen** belaufen sich auf CHF 1.1 Millionen und sind gegenüber dem Vorjahr um CHF 0.3 Millionen angestiegen. Die Hauptaufwendung von CHF 0.7 Millionen bilden die Betriebskosten an die Betreuungszentren der Stiftung LAK. Die Beiträge hierfür sind innert Jahresfrist um CHF 0.1 Millionen angestiegen. Für den Betrieb und Unterhalt des Hallenbades SZU leistete die Gemeinde eine Beitragszahlung von CHF 0.3 Millionen. Insbesondere die Dachsanierung des Hallenbades SZU ist hierbei für die Erhöhung gegenüber dem Vorjahreswert von CHF 0.2 Millionen verantwortlich.

An **Private Institutionen und Haushalte** wurden im Berichtsjahr Beiträge von insgesamt CHF 4.5 Millionen ausbezahlt, was einer Zunahme von CHF 1.4 Millionen gegenüber dem Vorjahr entspricht. Die grössten Positionen stellen mit je CHF 1.4 Millionen die Ergänzungsleistungen zur AHV/IV sowie die einmalige Hilfeleistung der Gemeinde für Unternehmen infolge der Corona-Pandemie dar. Diese ist auch für die Erhöhung gegenüber dem Vorjahr verantwortlich. Die Kostenbeteiligung der Gemeinde für die wirtschaftliche Hilfe an Private beläuft sich auf CHF 0.6 Millionen. Diese Kosten werden wie bei den Ergänzungsleistungen je zu 50 Prozent von Land und den Gemeinden getragen. Beide gesetzlich vorgegebene Kostenarten sind in den vergangenen Jahren markant angestiegen. Die Förderbeiträge für Energiesparmassnahmen betragen CHF 0.2 Millionen und sind gegenüber dem Vorjahr etwas tiefer ausgefallen. Im Bereich der Institutionen flossen CHF 0.4 Millionen an die Liechtensteiner Familienhilfe und rund CHF 0.4 Millionen an verschiedene kulturelle Vereine, Sportvereine und sonstige Vereine und Institutionen.

Die Rubrik **Übrige Beiträge** beinhaltet Zahlungen von CHF 8'200 an Organisationen im Ausland.

1.1.2.4 Sonstiger betrieblicher Aufwand

Der sonstige betriebliche Aufwand liegt mit CHF 0.05 Millionen für Abschreibungen auf Forderungen und Anpassung des Delkrederes, sowie mit CHF 0.02 Millionen für die internen Verrechnungen aus Personal- und Sachaufwand, leicht über dem Vorjahreswert.

Die Hauptposition bildet die Anpassung des „Delkrederes“. Dieses wird aufgrund der gesetzlichen Bestimmungen berechnet und dient als „Rückstellung“ für allfällige Debitorenverluste. Die effektiven Abschreibungen auf Forderungen lagen in den letzten Jahren jeweils auf sehr tiefem Niveau.

1.1.2.5 Abschreibungen

Die Abschreibungen belasten die Jahresrechnung mit CHF 3.7 Millionen. Das Verwaltungsvermögen wurde um CHF 3.4 Millionen und das Finanzvermögen um CHF 0.3 Millionen abgeschrieben.

Abschreibungen	Rechnung 2020	Voranschlag 2020	Rechnung 2019
Abschreibungen Verwaltungsvermögen	3'417'434	3'540'000	3'380'231
Abschreibungen Finanzvermögen	312'008	308'000	312'007
Abschreibungen	3'729'442	3'848'000	3'692'238

Es ist zu bedenken, dass sich die Abschreibungen infolge Umstellung der Rechnungslegung auf einem tiefen Niveau befinden. Dies, weil die Tiefbauten bei der Neubewertung nicht aufgewertet wurden. Somit werden die Abschreibungen in den folgenden Jahren ansteigen. Entsprechend wird derzeit das Jahresergebnis der Erfolgsrechnung aus betriebswirtschaftlicher Sicht zu hoch ausgewiesen.

1.1.3 Finanzergebnis

Das Finanzergebnis liegt bei CHF 0.1 Millionen und damit auf Vorjahresniveau.

Finanzergebnis	Rechnung 2020	Voranschlag 2020	Rechnung 2019
Zins- und Dividendenertrag	198'153	97'000	154'880
Total Finanzertrag	198'153	97'000	154'880
Bank-, PC-Spesen, Zinsaufwand	-7'427	-22'000	-8'327
Wertabnahme Wertschriften	-104'490	-80'000	-55'720
Total Finanzaufwand	-111'917	-102'000	-64'047
Total Finanzergebnis	86'236	-5'000	90'833

Der **Finanzertrag** setzt sich zusammen aus Zins- und Dividendenerträgen, den Wertzunahmen von Wertschriften sowie aus den sonstigen Finanzerträgen. Die **Zins- und Dividendenerträge** bestehen aus Zinserträgen aus den vorhandenen Anleihen sowie aus Zinsen aus Nachsteuerverfahren. Letztere sind für mehr als die Hälfte der Zinserträge verantwortlich.

Der **Finanzaufwand** von CHF 0.1 Millionen hat sich gegenüber dem Vorjahr erhöht. Bei der **Wertabnahme der Wertschriften** handelt es sich im Wesentlichen um die Wertkorrektur der vorhandenen LGT-Anleihen. Aufgrund der Neubewertung wurden diese per 1. Januar 2017 um CHF 0.5 Millionen aufgewertet (unrealisierter Kursgewinn). In den kommenden Jahren wird die Aufwertung bis zum Verfallszeitpunkt buchhalterisch wieder abgeschrieben. Im Gegenzug profitiert die Gemeinde von den attraktiven Zinssätzen der Anleihen. Dass der Marktwert über dem Anschaffungswert liegt, zeigt, dass die Gemeinde einen guten Einstiegszeitpunkt erwischt hat.

1.1.4 Ausserordentliches Ergebnis

Im 2020 wurden keine ausserordentlichen Aufwendungen und Erträge verbucht.

1.2 Investitionsrechnung

1.2.1 Bruttoinvestitionen

Im Berichtsjahr wurden 71.9 Prozent der Bruttoinvestitionen oder CHF 4.6 Millionen in die Tiefbauten investiert. Die Investitionen in die Hochbauten lagen bei CHF 0.5 Millionen. Zudem wurden Mobilien im Wert von CHF 0.1 Millionen angeschafft. Bei den restlichen Investitionen von CHF 1.2 Millionen handelt es sich um Investitionsbeiträge.

Die grösste Budgetabweichung ist mit einer Unterschreitung von CHF 0.5 Millionen bei den Hochbauten auszumachen. Bei den Tiefbauten liegen die Investitionen um CHF 0.2 Millionen über dem Voranschlag.

Investitionsausgaben	Rechnung 2020	Voranschlag 2020	Rechnung 2019
Grundstücke, Waldungen	0	20'000	46'022
Tiefbauten	4'629'832	4'392'000	3'805'187
Hochbauten	541'781	1'035'000	247'750
Mobilien	58'256	96'000	477'157
Investitionsbeiträge	1'211'155	1'384'000	1'687'857
Bruttoinvestitionen	6'441'024	6'927'000	6'263'973

Im 2020 wurden keine **Grundstückskäufe** getätigt.

Bei den **Tiefbauten** betreffen 94.7 Prozent oder CHF 4.4 Millionen die Realisierung von verschiedenen Strassenbauprojekten. Die Arbeiten im Wirtschaftspark inklusive Einlenker und der Neubau der Sagenstrasse machen hierbei 66.8 Prozent der Strassenbauprojekte aus. Nebst den Strassensanierungen Heragass und Schönbühl wurde im Zentrum ein neuer Spielplatz erstellt. Die Kosten für den Spielplatz KiTA Kreuz beliefen sich auf CHF 0.2 Millionen.

Die Kosten für die Investitionen im Bereich des **Wirtschaftsparks** belaufen sich im Geschäftsjahr auf CHF 1.8 Millionen. Hierbei sind nebst der Erschliessung im Bereich des Essaneparks auch die Arbeiten beim Einlenker von der Essanestrasse zum Wirtschaftspark enthalten. Im 2020 konnte die Entwässerung abgeschlossen werden. Somit wird nun ein Grossteil des Regenwassers aus dem Werkareal ThyssenKrupp Presta und dem Wirtschaftspark Eschen mittels neuem Leitungssystem in den neu ausgebauten Entwässerungsgraben auf der Südseite der Essanestrasse abgeleitet. Im 2021 werden die Beleuchtung beim Einlenker Wirtschaftspark sowie die Erschliessung des Essaneparks fertiggestellt.

Bei der **Sagenstrasse** handelt es sich um eine Neuerschliessung, welche durch die ITW Ingenieurunternehmung AG vorfinanziert wird. Bis zum Bilanzstichtag beliefen sich die Kosten auf CHF 1.2 Millionen. Mit der Fertigstellung der Strasse (Pflasterung, Belag, etc.) wird zugewartet, da in der nächsten Zeit von einer regen Bautätigkeit ausgegangen wird.

Die Kosten für die Erstellung des **Spielplatzes bei der Kindertagesstätte Kreuz** betragen Total CHF 0.2 Millionen.

In die **Hochbauten** wurden brutto CHF 0.5 Millionen investiert. Hiervon flossen CHF 0.2 Millionen in den Innenausbau der Kindertagesstätte Kreuz und CHF 0.3 Millionen in das Projekt „Begegnungszentrum Nendeln“. Der Verpflichtungskredit für das „Begegnungszentrum Nendeln“ liegt bei CHF 11.9 Millionen.

Für die Beschaffung von **Mobiliar, Maschinen, Fahrzeuge, Geräte** wurden Investitionen von CHF 0.06 Millionen getätigt. Hiervon betreffen CHF 0.05 Millionen die Ersatzanschaffung eines Transportfahrzeuges für den Werkbetrieb. Für die Feuerwehr wurde ein Akku-Rettungsgerät für CHF 0.01 Millionen angeschafft.

Die Ausgaben für **Investitionsbeiträge** (Abwasserzweckverband, Wasserversorgung Unterland, Sportpark Eschen/Mauren, Landstrassen, etc.) betragen CHF 1.2 Millionen und liegen um CHF 0.2 Millionen unter dem Budget. Die grösste Position bildet mit CHF 0.6 Millionen die Wasserversorgung Unterland (WLU). Die Bruttoinvestitionen für die Ried Drainage der Bürgergenossenschaft Eschen machen 0.2 Millionen aus. Die Mitfinanzierungen von Landstrassen (erhöhter Ausbaustandard) betragen ebenfalls Total CHF 0.2 Millionen.

1.2.2 Investive Einnahmen

Für die getätigten Investitionen können Rückflüsse aus Subventionen, Kostenbeiträgen Dritter und Rückzahlungen im Umfang von CHF 0.2 Millionen verzeichnet werden. Hierbei handelt es sich im Umfang von CHF 0.1 Millionen um Kostenbeteiligungen des Landes für die Ried Drainage der Bürgergenossenschaft Eschen. Weitere investive Einnahmen sind durch die Weiterverrechnung von 50 Prozent der Investitionen beim Sportpark an die Gemeinde Mauren sowie einer Kostenbeteiligung am Kinderspielplatz KiTa Kreuz angefallen.

Investitionsrechnung	Rechnung 2020	Voranschlag 2020	Rechnung 2019
Bruttoinvestitionen	6'441'024	6'927'000	6'263'973
Investive Einnahmen	181'937	204'000	493'641
Nettoinvestitionen	6'259'087	6'723'000	5'770'332

Die Nettoinvestitionen liegen um CHF 0.5 Millionen unter dem Voranschlag und betragen CHF 6.3 Millionen. Es liegt in der Natur der Investitionsrechnung, dass sich in der Realisierung einzelner Projekte aus zeitlichen oder anderen Gründen Abweichungen ergeben.

1.3 Bilanz

1.3.1 Aktiven

Die Aktiven zeigen die Gliederung und Zusammensetzung der Gemeindevermögenswerte. Sie sind in die Hauptgruppen Finanz- und Verwaltungsvermögen unterteilt.

Aktiven	31.12.2020	31.12.2019
Finanzvermögen	63'646'175	63'920'009
Verwaltungsvermögen	54'525'656	51'684'003
Aktiven	118'171'831	115'604'012

1.3.1.1 Finanzvermögen

Das Finanzvermögen reduziert sich im Vorjahresvergleich um CHF 0.3 Millionen und beträgt per Bilanzstichtag CHF 63.6 Millionen.

Finanzvermögen	31.12.2020	31.12.2019
Flüssige Mittel	20'408'973	19'649'603
Forderungen	6'689'709	6'082'688
Aktive Rechnungsabgrenzung	292'577	451'105
Anlagen des Finanzvermögens	36'254'916	37'736'613
Finanzvermögen	63'646'175	63'920'009

1.3.1.1.1 Flüssige Mittel

Die Flüssigen Mittel enthalten den Kassabestand, das Postcheckguthaben sowie kurzfristige Geldanlagen bei Banken. Die Flüssigen Mittel haben sich gegenüber dem Vorjahr um CHF 0.8 Millionen erhöht. Die Erhöhung ist darauf zurückzuführen, dass im 2021 eine Geldanlage über CHF 2.0 Millionen ausläuft und deshalb in die kurzfristigen Geldanlagen umgliedert wurde.

1.3.1.1.2 Forderungen

Die Forderungen belaufen sich auf CHF 6.7 Millionen. Diese haben sich gegenüber dem Vorjahr um CHF 0.6 Millionen erhöht. Die grösste Erhöhung ist auf die höheren Forderungen aus Lieferungen und Leistungen zurückzuführen.

Forderungen	31.12.2020	31.12.2019
Forderungen aus Lieferungen und Leistungen	2'836'054	2'115'903
Steuerforderungen	2'320'008	2'622'325
Kontokorrent Landeskasse	2'001'347	1'764'460
Delkredere	-467'700	-420'000
Forderungen	6'689'709	6'082'688

Dem Risiko von Forderungsverlusten wird mit dem Delkredere angemessen Rechnung getragen. Aufgrund der Altersstruktur sowie den laufenden Inkassofällen, erhöht sich das Delkredere im Vergleich zum Vorjahr und beträgt am Bilanzstichtag CHF 0.5 Millionen.

1.3.1.1.3 Aktive Rechnungsabgrenzung

Bei den Aktiven Rechnungsabgrenzungen sind insbesondere Marchzinsen, Guthaben aus Schlussabrechnungen sowie Zahlungen, welche das kommende Geschäftsjahr betreffen, wie beispielsweise die SBB-Tageskarten, enthalten.

1.3.1.1.4 Anlagen des Finanzvermögens

Die Anlagen des Finanzvermögens belaufen sich auf CHF 36.3 Millionen. Diese haben gegenüber dem Vorjahr um CHF 1.5 Millionen abgenommen. Die Position setzt sich aus Geldanlagen, Grundstücken und Gebäuden zusammen. Bei den Grundstücken und Gebäuden des Finanzvermögens handelt es sich um Anlagen, welche ohne Beeinträchtigung von öffentlich-rechtlichen Verpflichtungen veräussert werden können.

Anlagen des Finanzvermögens	31.12.2020	31.12.2019
Geldanlagen	6'049'500	7'219'190
Grundstücke	24'335'369	24'335'369
Gebäude	5'870'047	6'182'054
Anlagen des Finanzvermögens	36'254'916	37'736'613

Die **Geldanlagen** bestehen per Bilanzstichtag im Wesentlichen aus Anleihen und Kassaobligationen. Die Geldanlagen haben sich gegenüber dem Vorjahr deutlich reduziert. Dies ist auf eine auslaufende Anleihe zurückzuführen, welche per Bilanzstichtag in die kurzfristigen Geldanlagen umgegliedert wurde. Der Kurswert per Bilanzstichtag liegt leicht über dem Einstandspreis der getätigten Geldanlagen.

Die **Grundstücke** des Finanzvermögens weisen einen Buchwert von CHF 24.3 Millionen aus. Im 2020 kam es weder zu Zukäufen noch zu Verkäufen von Grundstücken.

Auch bei den **Gebäuden** kam es weder zu Zu- noch zu Abgängen. Die Veränderung zum Vorjahr ist auf die Abschreibungen zurückzuführen. Die Abschreibungen belaufen sich auf CHF 0.3 Millionen pro Jahr.

1.3.1.2 Verwaltungsvermögen

Das Verwaltungsvermögen ist an einen bestimmten gesetzlich festgelegten Zweck gebunden und kann damit im Gegensatz zu den Bestandteilen des freien Finanzvermögens nicht ohne weiteres veräussert werden. Im Verwaltungsvermögen werden Sachgüter der Gemeinde wie Hochbauten, Tiefbauten, Grundstücke und Mobilien bilanziert. Per Bilanzstichtag liegt das Verwaltungsvermögen bei CHF 54.5 Millionen.

Die Details der einzelnen Anlagekategorien sind im nachfolgenden Anlagespiegel ersichtlich.

1.3.1.3 Anlagespiegel

Anschaffungswerte	Anschaffungswert 01.01.2020	Zugang	Abgang	Anschaffungswert 31.12.2020
Grundstücke	25'652'130	0	0	25'652'130
Hochbauten	7'115'098	0	0	7'115'098
Finanzvermögen	32'767'228	0	0	32'767'228

Grundstücke, Waldungen	6'336'057	0	0	6'336'057
Hochbauten	61'286'604	541'781	0	61'828'385
Tiefbauten	9'032'177	4'584'832	0	13'617'009
Mobilien	2'838'990	58'256	-10'342	2'886'904
Sachanlagen	79'493'828	5'184'869	-10'342	84'668'355
Darlehen	641'926	0	0	641'926
Beteiligungen	11'009	0	0	11'009
Total Verwaltungsvermögen	80'146'763	5'184'869	-10'342	85'321'290

Kumulierte Abschreibungen	Abschreibungen 01.01.2020	Zugang	Abgang	Abschreibungen 31.12.2020
Grundstücke	-1'316'761	0	0	-1'316'761
Hochbauten	-933'043	-312'008	0	-1'245'051
Finanzvermögen	-2'249'804	-312'008	0	-2'561'812

Grundstücke	0	0	0	0
Hochbauten	-26'840'965	-1'594'036	0	-28'435'001
Tiefbauten	-294'453	-375'628	0	-670'081
Mobilien	-1'316'343	-373'552	10'342	-1'679'553
Sachanlagen	-28'451'761	-2'343'216	10'342	-30'784'635
Darlehen	0	0	0	0
Beteiligungen	-10'999	0	0	-10'999
Total Verwaltungsvermögen	-28'462'760	-2'343'216	10'342	-30'795'634

Buchwerte	Buchwert 01.01.2020	Zu- /Abgang	Abschreibungen	Buchwert 31.12.2020
Grundstücke	24'335'369	0	0	24'335'369
Hochbauten	6'182'055	0	-312'008	5'870'047
Finanzvermögen	30'517'424	0	-312'008	30'205'416

Grundstücke	6'336'057	0	0	6'336'057
Hochbauten	34'445'639	541'781	-1'594'036	33'393'384
Tiefbauten	8'737'724	4'584'832	-375'628	12'946'928
Mobilien	1'522'647	58'256	-373'552	1'207'351
Sachanlagen	51'042'067	5'184'869	-2'343'216	53'883'720
Darlehen	641'926	0	0	641'926
Beteiligungen	10	0	0	10
Total Verwaltungsvermögen	51'684'003	5'184'869	-2'343'216	54'525'656

1.3.1.4 Beteiligungsspiegel

Die Beteiligungen werden aus Gründen der Werthaltigkeit und der Praktikabilität auf den Erinnerungswert abgeschrieben. Es handelt sich hierbei im Wesentlichen um Beteiligungen an öffentliche und gemischt-wirtschaftliche Unternehmen. Entsprechend flossen weder im Geschäftsjahr noch in den vergangenen Jahren Beteiligungserträge an die Gemeinde.

Beteiligungsspiegel	Stand 01.01.2020	Zugänge	Abgänge	Stand 31.12.2020
Diverse Beteiligungen (Restbuchwert)	10	0	0	10

Wie im Beteiligungsspiegel ersichtlich ist, gab es im Geschäftsjahr 2020 weder Zu- noch Abgänge.

1.3.2 Passiven

Die Passiven setzen sich aus den Fremden Mitteln sowie aus dem Reinvermögen zusammen. Dem Fremdkapital von 6.1 Prozent der Bilanzsumme steht ein Eigenkapital von 93.9 Prozent gegenüber. Dies veranschaulicht die solide Finanzierungsstruktur des Gemeindehaushalts.

Passiven	31.12.2020	31.12.2019
Fremdkapital	7'156'219	7'358'690
Eigenkapital	111'015'612	108'245'322
Passiven	118'171'831	115'604'012

1.3.2.1 Fremdkapital

Am Jahresende beläuft sich das Fremdkapital auf CHF 7.2 Millionen (Vorjahr CHF 7.4 Millionen). Einerseits liegen die kurzfristigen Verbindlichkeiten um CHF 1.1 Millionen unter dem Vorjahreswert, andererseits haben sich die langfristigen Verbindlichkeiten um ebenfalls CHF 1.1 Millionen erhöht.

Fremdkapital	31.12.2020	31.12.2019
Kurzfristige Verbindlichkeiten	4'003'406	5'146'881
Passive Rechnungsabgrenzung	278'316	367'009
Rückstellungen	1'308'551	1'408'166
Langfristige Verbindlichkeiten	1'565'946	436'634
Fremdkapital	7'156'219	7'358'690

Die **kurzfristigen Verbindlichkeiten** umfassen die offenen Rechnungen per Bilanzstichtag. Diese wurden im 2021 bezahlt.

In der **passiven Rechnungsabgrenzung** ist die Abgrenzung für die Entschädigung an den Gemeinderat und die Kommissionen für das Jahr 2020 enthalten. Diese beträgt CHF 0.2 Millionen. Zudem sind in der Abgrenzung weitere Aufwendungen welche das Geschäftsjahr 2020 betreffen, wie offene Verrechnungen des Landes, etc. verbucht.

Die Entwicklung der **Rückstellungen** ist untenstehend ersichtlich.

Rückstellungsspiegel	Stand 01.01.2020	Bildung	Auflösung	Stand 31.12.2020
Ferien- und Gleitzeitguthaben	187'500	0	-19'500	168'000
Überbrückungsrenten	578'740	116'094	-196'209	498'625
Darlehen Land/Pensionskasse Staatspersonal	641'926	0	0	641'926
Total	1'408'166	116'094	-215'709	1'308'551

Zurückgestellt werden die **Ferien- und Gleitzeitguthaben** per Bilanzstichtag. Diese werden mit dem entsprechenden Stundenlohn multipliziert.

Die **Überbrückungsrenten** der Gemeindeangestellten sowie des Gemeindevorstehers werden gebildet, sofern deren Inanspruchnahme per Bilanzstichtag feststeht. Die Rückstellung beträgt per Bilanzstichtag CHF 0.5 Millionen.

Im 2014 wurde die Unterdeckung der Pensionskasse Stiftung Personalvorsorge Liechtenstein ausfinanziert. Hierfür erhielt die Pensionskasse (teilweise über das Land) ein **Darlehen** von CHF 0.6 Millionen. Die Rückzahlung des Darlehens basiert auf gesetzlichen Bestimmungen und wird als kritisch beurteilt. Deshalb besteht eine Rückstellung im Umfang der gewährten Darlehen.

Die **langfristigen Verbindlichkeiten** belaufen sich auf CHF 1.6 Millionen. Es handelt sich hierbei um die Verbindlichkeiten der Gemeinde aus der Vorfinanzierungen von Tiefbauten durch Dritte. Hiervon sind CHF 0.4 Millionen im 2022 und CHF 1.1 Millionen im 2029 fällig.

1.3.2.2 Eigenkapital

Das Eigenkapital erhöhte sich im Berichtsjahr um den Jahresgewinn von CHF 2.8 Millionen und beträgt per 31. Dezember 2020 CHF 111.0 Millionen.

Eigenkapitalnachweis	Stand 01.01.2020	Einlagen	Entnahmen	Stand 31.12.2020
Eigenmittel	108'245'322	2'770'290	0	111'015'612
Total	108'245'322	2'770'290	0	111'015'612

2. Weitere Erläuterungen zur Gemeinderechnung

2.1 Gewährleistungsspiegel

Der Gewährleistungsspiegel enthält wesentliche und begründete Eventualverbindlichkeiten aus Bürgschaften, Garantien, Kapitalliberierungspflichten, Amtshaftungsklagen und anwartschaftlichen Personalansprüchen. Dies sind mögliche künftige Verbindlichkeiten, bei denen unsicher ist, ob, wann und in welchem Umfang sie tatsächlich zu Verbindlichkeiten werden.

Eventualverbindlichkeiten	Stand 31.12.2020	Stand 31.12.2019
Anwartschaftliche Frühpensionierungen inklusive Gemeindevorsteher	2'925'500	2'890'500
Anwartschaftliche Sonderzulagen	598'000	624'500
Nicht liberiertes Kapital Stiftung Dorfgeschichte Eschen-Nendeln	30'000	30'000
Heimfallentschädigungen aus Baurecht	p.m.	p.m.
Klage auf Schadenersatz	0	0
Total	3'553'500	3'545'000

Die künftigen Kosten aus **anwartschaftlichen Leistungen** werden erfolgswirksam zurückgestellt, sofern die Inanspruchnahmen am Bilanzstichtag feststehen. Nicht definitiv feststehende Verbindlichkeiten stellen Eventualverbindlichkeiten dar. Die Berechnung beinhaltet die maximal mögliche Verpflichtung in den kommenden 10 Jahren, bzw. einer Legislaturperiode bei der Vorsteherrente. Auf eine Abzinsung wird verzichtet. Die aufgeführten Zahlen können somit von den tatsächlichen Leistungen deutlich abweichen.

Im 2017 wurde die Stiftung **Dorfgeschichte Eschen-Nendeln** gegründet. Das Stiftungskapital wurde nicht liberiert.

Die Gemeinde Eschen hat diverse Grundstücke im **Baurecht** abgegeben. Derzeit bestehen mit 31 Vertragsparteien Baurechtsverträge, welche bei einem ordentlichen Heimfall eine Entschädigung für das Gebäude vorsehen. Die Gemeinde leistet sodann eine Entschädigung für das Gebäude, welches im Gegenzug in das Eigentum der Gemeinde fällt. Zum heutigen Zeitpunkt kann der Wert nicht bestimmt werden, weshalb dieser mit dem Erinnerungsfranken aufgeführt wird.

2.2 Weitere Angaben zur Gemeinderechnung

Sachversicherungswerte	Stand 31.12.2020	Stand 31.12.2019
Sachversicherung Gebäude und Fahrhabe (davon Fahrhabe: CHF 7'150'000)	130'359'473	130'074'289
Total	130'359'473	130'074'289

2.3 Änderungen von Bilanzierungs- und Bewertungsgrundsätzen

Im 2020 kam es zu keinen wesentlichen Änderungen der Bilanzierungs- und Bewertungsgrundsätze.

2.4 Ereignisse nach dem Bilanzstichtag

Bis Ende März 2021 sind keine wesentlichen Ereignisse eingetreten, die eine Anpassung der im Abschluss erfassten Beträge oder eine Offenlegung erforderlich machen würden.

2.5 Verpflichtungskredite

Offene Verpflichtungskredite	Genehmigte Kredite	Ausgaben bis 31.12.2020	Verfügbare Restkredit
Begegnungszentrum Nendeln			
Verpflichtungskredit vom 05.09.2018	11'900'000		
	11'900'000	456'172	11'443'828
Sägaweiher, Sanierung Weiherlandschaft und Wehranlage *)			
Verpflichtungskredit vom 24.10.2018	90'000		
	90'000	93'664	-3'664
Schönbühlstrasse 2. Etappe			
Verpflichtungskredit vom 16.01.2019	2'500'000		
	2'500'000	2'095'211	404'789
Sanierung Schulstrasse, Ingenieurarbeiten *)			
Verpflichtungskredit vom 27.02.2019	190'000		
	190'000	126'791	63'209
Dorfkern Eschen, Bauetappe St. Martins- Ring			
Verpflichtungskredit vom 02.10.2019	550'000		
	550'000	533'925	16'075
Erschliessung Wirtschaftspark			
Verpflichtungskredit vom 19.02.2020	2'060'000		
	2'060'000	1'671'940	388'060
Ersatzanschaffung Nutzfahrzeug Werkhof			
Verpflichtungskredit vom 26.08.2020	86'000		
	86'000	0	86'000
Verlegung Hauptsammelkanal Ruggell- Bendern			
Verpflichtungskredit vom 21.10.2020	896'453		
	896'453	0	896'453
Corona Hilfspaket			
Verpflichtungskredit vom 2.12.2020	1'383'055		
	1'383'055	1'383'055	0
Einlenker Wirtschaftspark - Strassenbau, Beleuchtung			
Verpflichtungskredit vom 24.03.2021	220'000		
	220'000	129'339	90'661
Total	19'875'508	6'490'097	13'385'411

*) Das Projekt wurde im 2020 abgeschlossen. Die Schlussabrechnung hat der Gemeinderat im Frühjahr 2021 genehmigt.

3. Allgemeine Erläuterungen

3.1 Grundlagen der Rechnungslegung

Die vorliegende Gemeinderechnung wurde nach Vorgaben des Gemeinde-Finanzhaushaltsgesetzes (GFHG) und der Gemeinde-Finanzhaushaltsverordnung (GFHV) erstellt.

3.2 Rechnungslegungsgrundsätze

Gemäss Art. 21 Abs. 1 Bst. b GFHG werden nachfolgend die Rechnungsgrundsätze einschliesslich der wesentlichen Grundsätze zur Bilanzierung und Bewertung zusammengefasst.

True and fair view

Die Gemeinderechnung vermittelt ein im Sinne des Gemeinde-Finanzhaushaltsgesetzes den tatsächlichen Gegebenheiten entsprechendes Bild der Vermögens-, Finanz- und Ertragslage der Gemeinde. Sie folgt den Grundsätzen der Verständlichkeit, Wesentlichkeit, Zuverlässigkeit, Vergleichbarkeit, Periodengerechtigkeit und Stetigkeit.

Verständlichkeit, Wesentlichkeit, Zuverlässigkeit

Die für die rasche und umfassende Beurteilung der Vermögens-, Finanz- und Ertragslage notwendigen Informationen werden klar, nachvollziehbar und richtig offengelegt.

Vergleichbarkeit

Die Vergleichswerte des Voranschlages müssen mindestens für die Erfolgsrechnung und die Investitionsrechnung vorliegen. Vergleichswerte des Vorjahres müssen für die Erfolgsrechnung, die Investitionsrechnung, die Bilanz, den Anhang und für die Jahresrechnungen der Stiftungen vorliegen.

Stetigkeit

Änderungen der Buchführungs- und Rechnungslegungsgrundsätze erfolgen nur in begründeten Ausnahmefällen und werden, sofern sie wesentlich sind, im Anhang offen gelegt.

Periodengerechtigkeit

Aufwand und Ertrag sowie investive Ausgaben und Einnahmen werden in der Rechnungsperiode verbucht, die sie betreffen bzw. in der die Leistung oder Lieferung erfolgt. Ausgenommen davon sind die Steuererträge, diese werden in der Rechnungsperiode in der die Rechnungsstellung erfolgt, verbucht (Soll-Prinzip). Die Verbuchung von Zu- und Abgängen von Liegenschaften wird in der Rechnungsperiode vorgenommen, in der der Grundbucheitrag erfolgt. Abgrenzungen von Ertrag oder Aufwand müssen ab einem Betrag von CHF 5'000 vorgenommen werden, sofern der abzugrenzende Betrag belegt ist oder sich sicher und mit vertretbarem Aufwand schätzen lässt. Subventionen und Förderbeiträge, die im Rechnungsjahr zugesichert wurden, müssen nicht abgegrenzt werden.

Bruttodarstellung

Aufwände und Erträge sowie Investitionsausgaben und Investitionseinnahmen sind getrennt voneinander ohne gegenseitige Verrechnung in voller Höhe auszuweisen. Ausnahmen sind in sachlich begründeten Einzelfällen möglich.

3.3 Inhalt der Gemeinderechnung

Erfolgsrechnung

Die Erfolgsrechnung enthält den Aufwand und den Ertrag einer Rechnungsperiode. Sie ist nach Aufwand- und Ertragsarten gegliedert. Sie weist als Saldo das Jahresergebnis aus, das in die Teilergebnisse Ergebnis aus betrieblicher Tätigkeit, Finanzergebnis und ausserordentliches Ergebnis unterteilt wird.

Zum Ergebnis aus betrieblicher Tätigkeit zählen alle Aufwände und Erträge einer Rechnungsperiode, die nicht dem Finanzergebnis oder dem ausserordentlichen Ergebnis zugeordnet werden.

Zum Finanzergebnis der Erfolgsrechnung zählen Aufwand und Ertrag aus der Bewirtschaftung und Bewertung der Flüssigen Mittel und der Finanzanlagen, Ertrag aus Darlehen und Beteiligungen, Bewertungsveränderungen von Beteiligungen des Finanzvermögens, Wertberichtigungen (Sonderabschreibungen), Wertaufholungen auf Liegenschaften des Finanzvermögens, Aufwand und Ertrag aus dem Verkauf von Beteiligungen und Liegenschaften des Finanzvermögens, Ertrag aus dem Verkauf von Beteiligungen und Liegenschaften des Verwaltungsvermögens (diese werden vor einem Verkauf ins Finanzvermögen umgewidmet und vorgängig auf einen allfälligen tieferen Verkaufswert abgeschrieben) sowie Zinsaufwand und sonstiger Zinsertrag.

Zum ausserordentlichen Ergebnis der Erfolgsrechnung zählt seltener und ungewöhnlicher Aufwand und Ertrag ab einem Betrag pro Fall von 5 Prozent des gesamten Aufwandvolumens der Erfolgsrechnung gemäss Voranschlag, beispielsweise Aufwand aus Amtshaftungsklagen und ausserplanmässige Abschreibungen.

Investitionsrechnung

Die Investitionsrechnung enthält die investiven Ausgaben und Einnahmen einer Rechnungsperiode. Investive Ausgaben und Einnahmen sind jene Vorgänge, durch die das Verwaltungsvermögen geschaffen bzw. reduziert wird. Investive Ausgaben für Sachanlagen und immaterielle Anlagegüter sind Ausgaben, die dem Investitionsbegriff gemäss Definition in der Bilanzierungs- und Bewertungsgrundsätzen entsprechen.

Bilanz

Die Bilanz weist die Vermögenswerte (Aktiven) sowie die Verbindlichkeiten und das Eigenkapital (Passiven) aus. Innerhalb der Aktiven wird zwischen Finanzvermögen, Deckungskapitalien der unselbständigen Anstalten und Stiftungen und Verwaltungsvermögen unterschieden. Die Verbindlichkeiten gliedern sich in Fremde Mittel und Verpflichtungen gegenüber unselbständigen Anstalten und Stiftungen. Weitere Definitionen zur Bilanz sind unter den Bilanzierungs- und Bewertungsgrundsätzen ersichtlich.

Anhang

Der Anhang enthält einen Eigenkapitalnachweis sowie einen Anlage-, Beteiligungs-, Rückstellungs- und Gewährleistungsspiegel. Weiteres nennt der Anhang das auf die Rechnungslegung anzuwendende Regelwerk und fasst die Rechnungslegungsgrundsätze einschliesslich der wesentlichen Grundsätze zur Bilanzierung und Bewertung zusammen. Er enthält auch die Verpflichtungskredite, allfällige Änderungen von Bilanzierungs- und Bewertungsgrundsätzen und deren Auswirkung, Erläuterung zu wesentlichen Positionen der Erfolgsrechnung und der Bilanz sowie bei Bedarf zusätzliche Angaben, die für die Beurteilung der Vermögens-, Finanz- und Ertragslage, der Verpflichtungen und der finanziellen Risiken von Bedeutung sind.

Konten der Erfolgs- und Investitionsrechnung

Die Gemeinderechnung enthält nebst der Erfolgsrechnung und der Investitionsrechnung auch analog dem Voranschlag die funktional gegliederten Hauptkonten, die der Erfolgsrechnung und der Investitionsrechnung zugrunde liegen, sowie eine funktional gegliederte Zusammenfassung.

3.4 Bilanzierungs- und Bewertungsgrundsätze

Fremdwährungsbewertung

Flüssige Mittel (Barbestände, Bankguthaben und kurzfristige Finanzanlagen) in Fremdwährungen werden zu Devisenkursen per Bilanzstichtag (Abschlusskurse) bewertet. Umrechnungsdifferenzen werden über die Erfolgsrechnung gebucht.

Finanz- und Verwaltungsvermögen

Das Finanzvermögen besteht aus jenen Vermögenswerten, die ohne Beeinträchtigung der öffentlichen Aufgabenerfüllung veräussert werden können. Das Verwaltungsvermögen umfasst jene Vermögenswerte, die unmittelbar der öffentlichen Aufgabenerfüllung dienen.

Positionen des Finanzvermögens, mit Ausnahme der Liegenschaften des Finanzvermögens, werden zum Verkehrswert bilanziert. Positionen des Verwaltungsvermögens und Liegenschaften des Finanzvermögens werden zum Anschaffungswert abzüglich Abschreibungen oder zum tieferen Verkehrswert bilanziert. Es gilt der Grundsatz der Einzelbewertung.

Flüssige Mittel

Diese umfassen Barbestände und Bankguthaben sowie kurzfristige Finanzanlagen wie Call- und Festgelder mit einer Laufzeit von weniger als 12 Monaten. Nicht eingeschlossen sind kurzfristige Finanzanlagen der extern verwalteten Vermögen, welche in den Anlagen des Finanzvermögens enthalten sind.

Forderungen

Alle hier ausgewiesenen Positionen sind kurzfristig (<12 Monate). Dem Risiko des Forderungsverlustes ist durch eine Wertberichtigung (Delkredere) angemessen Rechnung zu tragen. Gefährdete Forderungen werden zu 100 Prozent wertberichtigt. Gesicherte Forderungen, Forderungen gegenüber dem Land, Gemeinden, öffentlich-rechtlichen Körperschaften, Gemeindeangestellten, kommunalen Zweckverbänden und inländischen Banken werden nicht wertberichtigt. Alle übrigen Forderungen werden pauschal mit 5 Prozent wertberichtigt.

Aktive Rechnungsabgrenzung

Die aktive Rechnungsabgrenzung enthält geleistete Vorauszahlungen, also Zahlungsausgänge im Rechnungsjahr, die wirtschaftlich das Folgejahr betreffen. Zudem werden Einnahmen aus dem Folgejahr ausgewiesen, welche wirtschaftlich das Rechnungsjahr betreffen.

Beteiligungen des Finanzvermögens

Beteiligungen des Finanzvermögens werden zu Kurswerten per Bilanzstichtag bewertet. Beteiligungen des Finanzvermögens ohne Kurswert werden zum entsprechenden Beteiligungsanteil am Eigenkapital des Unternehmens per Bilanzstichtag gemäss dessen Jahresrechnung bewertet (Equitymethode). Ist dieser Equitywert mit wesentlichen Unsicherheiten behaftet, kann jedoch zur Vermeidung einer Überbewertung eine andere Bewertungsart gewählt werden.

Finanzanlagen des Finanzvermögens

Finanzanlagen des Finanzvermögens sowie der Deckungskapitalien unselbständiger Anstalten und Stiftungen werden zu Kurswerten am Bilanzstichtag bewertet. Es gilt der Grundsatz der Einzelbewertung. Marchzinsen sind periodengerecht abzugrenzen.

Warenvorräte

Zum Verbrauch oder Verkauf bestimmte Warenvorräte werden nicht aktiviert. Sie werden zu Lasten der Erfolgsrechnung beschafft.

Ausgaben ab CHF 50'000, die über mehrere Jahre der Herstellung solcher Waren dienen, können aktiviert werden.

Sachanlagen und immaterielle Anlagen des Finanz- und Verwaltungsvermögens

Aktiviert werden Ausgaben für Wirtschaftsgüter, die während mehr als einer Rechnungsperiode einen wirtschaftlichen Nutzen hervorbringen oder der Erfüllung einer öffentlichen Aufgabe dienen, deren Wert pro Einzelobjekt zuverlässig ermittelt werden können und die folgenden Aktivierungsgrenzen erreichen:

• Grundstücke	keine Aktivierungsgrenze
• Tiefbauten mit Ausnahme von Schutzbauten	CHF 100'000
• Schutzbauten (Tiefbauten)	keine Aktivierungsgrenze
• Hochbauten	CHF 100'000
• Mobilien	CHF 10'000
• Immaterielle Anlagegüter inkl. Software	CHF 50'000

Der Gemeindevorsteher kann in begründeten Einzelfällen Ausnahmen zulassen. Ist unklar, ob eine Ausgabe eine Investition oder Aufwand darstellt, so entscheidet der Gemeindevorsteher.

Ausgaben für Software stellen nur Investitionen dar, wenn es sich um eine Neuanschaffung oder eine einer Neuanschaffung gleichkommende Gesamtüberarbeitung bestehender Software handelt. Blosser Anpassungen oder Erweiterungen bestehender Software stellen Aufwand dar. Als Einzelobjekt geführt werden können auch Gesamtlösungen, die mehrere inhaltlich oder technisch zusammenhängende Software-Lösungen beinhalten.

Abschreibungen

Sachanlagegütern und immateriellen Anlagegütern des Verwaltungs- und des Finanzvermögens werden über die angenommenen betriebswirtschaftlichen Nutzungsdauern linear zu Lasten der Erfolgsrechnung abgeschrieben:

• Grundstücke, Anlagen im Bau sowie Kulturgüter	keine
• Tiefbauten:	
– Gemeindestrassen einschliesslich Werkleitungen	40 Jahre
– Fuss- und Radwege	50 Jahre
– Naturstrassen und Kunstbauten ausgenommen Tunnels	60 Jahre
– Tunnels	70 Jahre
– Schutzbauten (z.B. Gewässerbauten)	50 Jahre
– Freizeitanlagen und Friedhöfe	25 Jahre
– Spielplätze	10 Jahre
• Hochbauten:	
– Gebäude	40 Jahre
– Klein- und Leichtbauten, Provisorien sowie Ausbauten in Fremdliegenschaften	10 Jahre
• Mobilien:	
– Mobiliar	10 Jahre
– Nutzfahrzeuge, fest installierte Anlagen und Ausstattungen sowie Multifunktionskopiergeräte	7 Jahre
– Personenfahrzeuge, Geräte, Maschinen und Werkzeuge	5 Jahre
– IT-Hardware (einschliesslich Server, Speicher und Netzwerkkomponenten)	3 Jahre
• Software	5 Jahre
• Hochbauten im Ausland und Stockwerkeigentum, welche zusammen mit dem jeweiligen Grundstück aktiviert wurden, werden über 40 Jahre vom halben Anschaffungswert abgeschrieben.	
• Die Nutzungsdauern bzw. Abschreibungssätze von sonstigen immateriellen Anlagegütern (Rechte, Patente, Lizenzen) werden durch den Gemeindegassier jeweils individuell festgelegt.	
• Bei Bedarf kann der Gemeindegassier nach Rücksprache mit der dafür verantwortlichen Stelle für einzelne Anlagegüter eine kürzere Nutzungsdauer bzw. einen höheren Abschreibungssatz festlegen, insbesondere bei Sanierungen von Hoch- und Tiefbauten sowie bei gebraucht erworbenen Anlagegütern.	

Sonderabschreibungen

Bestehen Anzeichen einer ausserordentlichen, wesentlichen und dauerhaften Verminderung von Nutzbarkeit, der Nutzungsdauer oder des Buchwertes, erfolgt eine entsprechende Sonderabschreibung oder eine Verkürzung der Nutzungsdauer. Liegen die Voraussetzungen für eine Sonderabschreibung nicht mehr vor, so kann diese durch eine Zuschreibung in höchstens gleichem Umfang wieder rückgängig gemacht werden. Kann die Wertverminderung nicht ausreichend sicher beurteilt werden, wird insbesondere im Fall von Liegenschaften ein externer Fachexperte mit einer entsprechenden Schätzung beauftragt, sofern die vermutete Wertkorrektur im Rechnungsjahr mindestens CHF 1.0 Millionen beträgt. Sonderabschreibungen auf Liegenschaften des Finanzvermögens werden grundsätzlich unter sonstigem Finanzaufwand und nicht unter Abschreibungen ausgewiesen.

Deckungskapitalien/Verpflichtungen unselbständiger Anstalten und Stiftungen

Unselbständige Anstalten und Stiftungen sind öffentliche Unternehmen ohne eigene Rechtspersönlichkeit. Deren Aktiven und Passiven sind deshalb in der Gemeindebilanz als Deckungskapitalien der bzw. Verpflichtungen gegenüber unselbständigen Anstalten und Stiftungen auszuweisen.

Darlehen

Darlehen werden im Verwaltungsvermögen bilanziert, wenn sie zur Erfüllung öffentlicher Aufgaben gewährt wurden. Fällige Darlehen werden zu 100 Prozent wertberichtigt, wenn sie konkret gefährdet sind. Nicht fällige ungesicherte Darlehen werden zu 100 Prozent wertberichtigt, wenn eine andere Forderung gegen denselben Schuldner wertberichtigt oder abgeschrieben wird.

Beteiligungen des Verwaltungsvermögens

Beteiligungen des Verwaltungsvermögens werden zum Anschaffungswert bewertet und nicht planmässig abgeschrieben. Ist für eine Beteiligung ein Kurs- oder Equitywert per Bilanzstichtag vorhanden und liegt dieser unter dem Anschaffungswert, so wird der Anschaffungswert auf diesen tieferen Verkehrswert wertberichtigt. Liegt der Grund für eine Wertberichtigung nicht mehr vor, so wird diese durch eine Wertaufholung in höchstens gleichem Umfang rückgängig gemacht. Kleinere oder ausländische Beteiligungen können auf den Erinnerungswert abgeschrieben werden, insbesondere wenn langfristig kein Ertrag oder Kapitalrückfluss absehbar ist.

Beteiligungen können zudem auf den Erinnerungswert abgeschrieben werden, wenn es sich um Beteiligungen mit einem Anschaffungswert von weniger als CHF 1.0 Millionen, Beteiligungen deren Erträge Beiträge der öffentlichen Hand enthalten und Beteiligungen, bei denen langfristig kein Ertrag oder Kapitalrückfluss absehbar oder geplant ist.

Investitionsbeiträge

Investitionsbeiträge werden im Jahr der Verbuchung vollständig abgeschrieben und erscheinen nicht in der Bilanz.

Passive Rechnungsabgrenzung

Die passive Rechnungsabgrenzung enthält erhaltene Vorauszahlungen, also Zahlungseingänge im Rechnungsjahr, die wirtschaftlich das Folgejahr betreffen. Zudem werden Ausgaben im Folgejahr, die jedoch wirtschaftlich das Rechnungsjahr betreffen, ausgewiesen.

Rückstellungen

Rückstellungen werden gebildet für bestehende Verpflichtungen bei denen der Zeitpunkt der Erfüllung oder die Höhe des künftigen Mittelabflusses mit Unsicherheiten behaftet sind und deren Höhe verlässlich geschätzt werden kann. Blosser Risiken (ohne per Bilanzstichtag bestehende Verpflichtungen) werden nicht zurückgestellt. Rückstellungen für Ferien- und Gleitzeitguthaben des Personals sowie definitiv feststehende Pensionsverpflichtungen werden unabhängig von ihrer Höhe zurückgestellt. Übrige Rückstellungen werden für bestehende Verpflichtungen jeweils ab einem Betrag von 1 Prozent des gesamten Aufwandvolumens der Erfolgsrechnung gemäss Voranschlag gebildet. Für anwartschaftliche, also noch nicht definitiv

feststehende Personalverpflichtungen werden keine Rückstellungen gebildet. Diese werden als Eventualverbindlichkeit im Anhang ausgewiesen. Bildung und Auflösung von Rückstellungen werden auf demselben Konto der Erfolgsrechnung verbucht. Erfüllt die Bildung oder Auflösung einer Rückstellung die Kriterien eines ausserordentlichen Aufwands oder Ertrages, erfolgt eine Zuordnung zum ausserordentlichen Ergebnis.

Langfristige Verbindlichkeiten

Verbindlichkeiten sind langfristig, wenn der Zeitraum bis zur Fälligkeit mehr als 1 Jahr beträgt. Langfristige Verbindlichkeiten werden im Fremdkapital separat ausgewiesen.

Zusammenfassung der Konten der Erfolgs- und Investitionsrechnung nach Kostenstellen

Erfolgsrechnung

	Rechnung 2020	
	Aufwand	Ertrag
Allgemeine Verwaltung	3'716'319	253'403
Öffentliche Sicherheit	455'324	25'067
Bildung	4'300'477	31'778
Kultur, Freizeit, Kirche	3'290'820	395'359
Gesundheit	8'650	0
Soziale Wohlfahrt	3'647'575	19'551
Verkehr	1'022'631	96'701
Umwelt, Raumordnung	1'859'803	3'178'745
Volkswirtschaft	2'537'088	417'775
Finanzen und Steuern	293'215	23'213'255
Zwischentotal	21'131'902	27'631'634
Abschreibungen	3'729'442	
Zwischentotal	24'861'344	27'631'634
Jahresergebnis	2'770'290	
Total	27'631'634	27'631'634

Investitionsrechnung

	Rechnung 2020	
	Ausgaben	Einnahmen
Allgemeine Verwaltung	0	0
Öffentliche Sicherheit	31'276	0
Bildung	0	39'028
Kultur, Freizeit, Kirche	421'972	0
Gesundheit	0	45'000
Soziale Wohlfahrt	509'590	0
Verkehr	3'371'954	0
Umwelt, Raumordnung	1'919'971	0
Volkswirtschaft	186'260	97'908
Finanzen und Steuern	0	0
Zwischentotal	6'441'023	181'936
Abschreibungen		3'417'434
Zwischentotal	6'441'023	3'599'370
Jahresergebnis Erfolgsrechnung		2'770'290
Ergebnis der Gesamtrechnung		71'363
Total	6'441'023	6'441'023

Konten der Erfolgs- und Investitionsrechnung

Erfolgsrechnung 2020 - Detail

	Aufwand	Ertrag
Allgemeine Verwaltung	3'716'319.13	253'402.65
Gemeindeversammlung	62'908.55	
Kommissionen	6'382.50	
Sozialversicherungsbeiträge	410.50	
Büromaterial, Drucksachen	6'614.40	
Verbrauchsmaterial	172.00	
Spesenentschädigung	39.30	
Dienstleistungen, Honorare	16'155.00	
Gebühren, Abgaben	1'306.45	
Programme, Software, Support EDV	328.40	
Beiträge an Parteien	31'500.00	
Gemeinderat	145'292.34	
Gemeinderat, Kommissionen	110'687.50	
Sozialversicherungsbeiträge	7'086.70	
Unfall- und Krankenversicherungsbeiträge	209.15	
Verbrauchsmaterial	2'813.85	
Mieten, Benützungskosten	242.80	
Spesenentschädigung	926.60	
Dienstleistungen, Honorare	20'605.44	
Gebühren, Abgaben	667.90	
Programme, Software, Support EDV	1'292.40	
Übriger Sachaufwand	760.00	
Gemeindeverwaltung	1'919'239.61	110'447.30
Gehälter, Umlagen	1'223'073.30	
Ferien- u. Überzeitguthaben		19'500.00
Sozialversicherungsbeiträge	92'096.00	
Personalversicherungsbeiträge	122'457.20	
Unfall- und Krankenversicherungsbeiträge	22'564.10	
Dienstkleider	1'236.50	
Entschädigung für temporäre Arbeitskräfte	11'223.50	
Übriger Personalaufwand	41'610.65	
Betriebliches Mobilitätsmanagement	2'831.00	
Büromaterial, Drucksachen	26'446.55	
Anschaffung Mobilien	33'749.80	
Verbrauchsmaterial	19'336.45	
Unterhalt Mobilien	5'234.50	
Mieten, Benützungskosten	11'816.00	
Spesenentschädigung	3'862.10	
Dienstleistungen, Honorare	81'613.04	
Gebühren, Abgaben	30'203.77	
Versicherungen	1'981.70	
Programme, Software, Support EDV	185'513.45	
Übriger Sachaufwand	2'310.00	
Interne Verrechnung Sachaufwand	80.00	
Gebühren für Amtshandlungen		10'204.80
Verkäufe		680.00
Kostenrückerstattung		38'499.30
Verwaltungsbussen		33'750.00
Interne Verrechnung Personalertrag		7'386.25
Interne Verrechnung Sachertrag		426.95
Bürgergenossenschaft	47'166.28	
Kommissionen	20'815.00	
Sozialversicherungsbeiträge	1'339.85	

	Aufwand	Ertrag
Büromaterial, Drucksachen	3'116.55	
Verbrauchsmaterial	3'430.00	
Spesenentschädigung	13.00	
Dienstleistungen, Honorare	9'638.98	
Gebühren, Abgaben	954.70	
Interne Verrechnung Personalaufwand	7'431.25	
Interne Verrechnung Sachaufwand	426.95	
Bauwesen	574'961.71	28'948.80
Gehälter, Umlagen	444'871.00	
Sozialversicherungsbeiträge	33'387.15	
Personalversicherungsbeiträge	45'497.55	
Unfall- und Krankenversicherungsbeiträge	7'514.20	
Übriger Personalaufwand	11'646.25	
Büromaterial, Drucksachen	323.00	
Anschaffung Mobilien	9'661.25	
Verbrauchsmaterial	497.15	
Unterhalt Mobilien	1'285.40	
Mieten, Benützungskosten	2'429.50	
Dienstleistungen, Honorare	9'564.69	
Gebühren, Abgaben	3'620.82	
Versicherungen	1'805.25	
Programme, Software, Support EDV	2'087.25	
Übriger Sachaufwand	771.25	
Gebühren für Amtshandlungen		28'903.80
Interne Verrechnung Personalertrag		45.00
Leistungen für Pensionierte	116'479.35	
Sozialversicherungsbeiträge	6'809.35	
Personalversicherungsbeiträge	26'150.40	
Rentenleistungen	83'519.60	
Verwaltungsliegenschaften	615'099.74	60'252.75
Gehälter, Umlagen	284'701.20	
Sozialversicherungsbeiträge	21'042.15	
Personalversicherungsbeiträge	29'055.95	
Unfall- und Krankenversicherungsbeiträge	5'801.75	
Dienstkleider	4'509.68	
Übriger Personalaufwand	5'171.10	
Büromaterial, Drucksachen	54.00	
Anschaffung Mobilien	8'987.46	
Energie, Wasser	74'708.75	
Verbrauchsmaterial	33'978.86	
Baulicher Unterhalt	60'609.59	
Unterhalt Mobilien	9'497.50	
Mieten, Benützungskosten	820.50	
Dienstleistungen, Honorare	64'594.55	
Gebühren, Abgaben	2'151.77	
Versicherungen	7'309.35	
Interne Verrechnung Personalaufwand	1'945.58	
Interne Verrechnung Sachaufwand	160.00	
Mieteinnahmen Gemeindehaus, St. Martins-Ring 2		33'280.00
Mieteinnahmen Tiefgarage		20'700.00
Kostenrückerstattung		3'686.25
Rückerstattung von Versicherungsleistungen		2'586.50
Mehrzweckgebäude	235'171.55	53'753.80
Gehälter, Umlagen	105'234.00	
Sozialversicherungsbeiträge	7'987.35	
Personalversicherungsbeiträge	11'012.10	
Unfall- und Krankenversicherungsbeiträge	2'322.15	

	Aufwand	Ertrag
Übriger Personalaufwand	710.05	
Büromaterial, Drucksachen	36.00	
Energie, Wasser	22'140.95	
Verbrauchsmaterial	10'272.67	
Baulicher Unterhalt	43'464.11	
Unterhalt Mobilien	4'951.00	
Mieten, Benützungskosten	45.35	
Spesenentschädigung	328.25	
Dienstleistungen, Honorare	14'897.74	
Gebühren, Abgaben	2'018.53	
Versicherungen	9'751.30	
Mieteinnahmen		17'500.00
Kostenrückerstattung		36'253.80
Öffentliche Sicherheit	455'324.09	25'066.70
Rechtswesen	141'739.36	10'878.60
Gehälter, Umlagen	101'400.00	
Sozialversicherungsbeiträge	7'316.65	
Personalversicherungsbeiträge	10'632.00	
Unfall- und Krankenversicherungsbeiträge	2'226.75	
Dienstkleider	866.25	
Übriger Personalaufwand	1'455.25	
Büromaterial, Drucksachen	120.00	
Verbrauchsmaterial	1'972.22	
Unterhalt Mobilien	1'549.70	
Mieten, Benützungskosten	141.60	
Dienstleistungen, Honorare, Bewachung	11'594.80	
Gebühren, Abgaben	1'144.49	
Versicherungen	1'074.65	
Übriger Sachaufwand	245.00	
Gebühren für Amtshandlungen		1'740.00
Ertrag für Dienstleistungen		2'230.40
Rückerstattung von Versicherungsleistungen		4'973.20
Ordnungsbussen		1'935.00
Marktwesen, Jahrmarkt	10'362.63	
Gehälter, Umlagen	1'911.00	
Sozialversicherungsbeiträge	146.90	
Personalversicherungsbeiträge	200.05	
Unfall- und Krankenversicherungsbeiträge	43.70	
Büromaterial, Drucksachen	1'961.70	
Verbrauchsmaterial	3'035.80	
Mieten, Benützungskosten	509.25	
Gebühren, Abgaben	704.23	
Beiträge an Vereine	1'850.00	
Grundbuchwesen, Vermessung	17'550.65	749.20
Dienstleistungen, Honorare	17'550.65	
Kostenrückerstattung		749.20
Feuerwehr	254'414.55	13'438.90
Gehälter, Tagessold	52'181.00	
Sozialversicherungsbeiträge	1'274.35	
Dienstkleider	54'731.15	
Übriger Personalaufwand	4'629.15	
Büromaterial, Drucksachen	3'099.65	
Anschaffung Mobilien	42'929.70	
Verbrauchsmaterial	18'479.44	
Unterhalt Mobilien	32'902.33	
Mieten, Benützungskosten	1'650.00	

	Aufwand	Ertrag
Dienstleistungen, Honorare, Brandschutzkontrollen	12'848.55	
Gebühren, Abgaben	4'575.13	
Versicherungen	6'582.30	
Software, Support EDV	8'420.65	
Beiträge an Freiwillige Feuerwehr / Feuerwehrverband	10'111.15	
Kostenrückerstattung		13'438.90
Zivilschutz	31'256.90	
Beiträge an Land	31'256.90	
Bildung	4'300'476.38	31'777.76
Kindergärten	515'221.13	
Büro- und Schulmaterialien, Drucksachen	31'762.11	
Anschaffung Mobilien	762.10	
Verbrauchsmaterial	2'262.60	
Spesenentschädigung, Ausflüge	2'232.15	
Gebühren, Abgaben	4'209.71	
Versicherungen	1'883.20	
Gemeindeanteil an Gehälter	472'109.26	
Kindergartenanlage	87'199.17	14'183.55
Gehälter, Umlagen	42'991.75	
Sozialversicherungsbeiträge	2'970.25	
Personalversicherungsbeiträge	4'697.20	
Unfall- und Krankenversicherungsbeiträge	1'303.00	
Energie	3'160.65	
Verbrauchsmaterial	1'697.25	
Baulicher Unterhalt	18'369.40	
Dienstleistungen, Honorare	8'222.45	
Gebühren, Abgaben	463.57	
Versicherungen	3'323.65	
Kostenrückerstattung		3'131.30
Rückerstattung von Versicherungsleistungen		11'052.25
Kindergarten Fuchsbau (Flux)	6'075.40	6'000.00
Gehälter, Umlagen	481.35	
Sozialversicherungsbeiträge	37.00	
Personalversicherungsbeiträge	50.40	
Unfall- und Krankenversicherungsbeiträge	11.00	
Energie, Wasser	1'903.20	
Baulicher Unterhalt	3'086.45	
Dienstleistungen, Honorare	62.00	
Gebühren, Abgaben	70.00	
Versicherungen	374.00	
Mieteinnahmen		6'000.00
Primarschulen	2'185'893.98	2'894.51
Kommissionen	3'082.50	
Gehälter, Umlagen	81'095.00	
Verkehrslotsen	40'602.60	
Sozialversicherungsbeiträge	8'555.05	
Personalversicherungsbeiträge	8'468.75	
Unfall- und Krankenversicherungsbeiträge	2'154.35	
Dienstkleider, Ausrüstung Verkehrslotsen	990.10	
Übriger Personalaufwand	440.00	
Büro- und Schulmaterialien, Drucksachen	98'812.95	
Anschaffung Mobilien	4'715.75	
Verbrauchsmaterial	14'725.43	
Unterhalt Mobilien	5'464.30	
Mieten, Benützungskosten	15'182.70	
Spesenentschädigung, Ausflüge	41'866.07	

	Aufwand	Ertrag
Dienstleistungen, Honorare, Mittagstisch	13'689.34	
Gebühren, Abgaben	10'180.71	
Versicherungen	4'875.70	
Software, Support EDV	1'362.10	
Gemeindeanteil an Gehälter	1'828'330.58	
Beiträge an Elternvereinigung	1'000.00	
Interne Verrechnung Sachaufwand	300.00	
Kostenrückerstattung		2'894.51
Primarschulanlage Eschen	914'719.13	3'620.00
Gehälter, Umlagen	293'283.80	
Sozialversicherungsbeiträge	22'245.85	
Personalversicherungsbeiträge	30'473.75	
Unfall- und Krankenversicherungsbeiträge	8'218.60	
Dienstkleider	129.30	
Übriger Personalaufwand	6'506.65	
Anschaffung Mobilien	10'793.35	
Energie, Wasser	80'093.50	
Verbrauchsmaterial	38'012.80	
Baulicher Unterhalt	247'317.32	
Unterhalt Mobilien	4'192.70	
Dienstleistungen, Honorare	153'179.50	
Gebühren, Abgaben	2'891.11	
Versicherungen	17'380.90	
Mieteinnahmen		3'620.00
Primarschulanlage Nendeln	306'439.70	5'079.70
Gehälter, Umlagen	158'880.80	
Sozialversicherungsbeiträge	11'737.70	
Personalversicherungsbeiträge	16'552.25	
Unfall- und Krankenversicherungsbeiträge	4'206.85	
Dienstkleider	110.03	
Übriger Personalaufwand	1'270.10	
Büromaterial, Drucksachen	334.15	
Anschaffung Mobilien	836.00	
Energie, Wasser	24'640.75	
Verbrauchsmaterial	18'557.30	
Baulicher Unterhalt	18'754.66	
Unterhalt Mobilien	3'709.40	
Mieten, Benützungskosten	703.85	
Dienstleistungen, Honorare	35'151.10	
Gebühren, Abgaben	2'782.01	
Versicherungen	8'212.75	
Mieteinnahmen		1'200.00
Rückerstattung von Versicherungsleistungen		3'879.70
Tagesstrukturen (Vereinshaus Eschen)	93'459.87	
Gehälter, Umlagen	190.40	
Sozialversicherungsbeiträge	14.65	
Personalversicherungsbeiträge	19.95	
Unfall- und Krankenversicherungsbeiträge	4.35	
Energie, Wasser	11'237.35	
Verbrauchsmaterial	285.50	
Baulicher Unterhalt	2'161.26	
Dienstleistungen, Honorare	76'934.51	
Gebühren, Abgaben	1'273.80	
Versicherungen	1'338.10	
Sonderschulen	188'968.00	
Gemeindeanteil an Gehälter	188'968.00	

	Aufwand	Ertrag
Übriges Bildungswesen	2'500.00	
Spesenentschädigung	650.00	
Beiträge an private Institutionen	1'750.00	
Beiträge ins Ausland	100.00	
Kultur, Freizeit, Kirche	3'290'820.14	395'358.80
Kulturförderung	301'039.58	9.75
Kommissionen	19'627.50	
Gehälter, Umlagen	84'282.75	
Sozialversicherungsbeiträge	7'561.00	
Personalversicherungsbeiträge	8'611.60	
Unfall- und Krankenversicherungsbeiträge	2'003.80	
Büromaterial, Drucksachen	3'150.45	
Energie, Wasser	404.80	
Verbrauchsmaterial	908.05	
Baulicher Unterhalt Kulturgüterhaus	105.00	
Mieten, Benützungskosten	9.15	
Dienstleistungen, Honorare	1'601.60	
Gebühren, Abgaben	1'842.12	
Versicherungen	812.75	
Veranstaltungen	9'096.73	
Programme, Software, Support EDV	4'682.80	
Übriger Sachaufwand, Geschenke für Ehrungen	9'700.00	
Beiträge an Land	18'974.13	
Beiträge an Vereine und private Institutionen, kulturelle Vereine	127'605.35	
Beiträge an Private	60.00	
Bücherverkauf		9.75
Sennerei	3'220.10	7'760.80
Energie, Wasser	74.35	
Baulicher Unterhalt	2'839.45	
Versicherungen	306.30	
Mieteinnahmen		5'750.00
Kostenrückerstattung von Versicherungen		2'010.80
Pfundsbauten	26'648.53	
Gehälter, Umlagen	1'474.25	
Sozialversicherungsbeiträge	113.30	
Personalversicherungsbeiträge	154.30	
Unfall- und Krankenversicherungsbeiträge	33.70	
Energie, Wasser	4'175.65	
Baulicher Unterhalt	10'567.28	
Dienstleistungen, Honorare	8'101.80	
Gebühren, Abgaben	1'095.00	
Versicherungen	933.25	
Gemeindesaal	173'450.69	20'549.85
Gehälter, Umlagen	61'100.00	
Sozialversicherungsbeiträge	4'635.85	
Personalversicherungsbeiträge	6'406.40	
Unfall- und Krankenversicherungsbeiträge	2'061.45	
Übriger Personalaufwand	3'815.00	
Anschaffung Mobilien	2'644.75	
Energie, Wasser	15'660.25	
Verbrauchsmaterial	5'381.76	
Baulicher Unterhalt	6'507.49	
Unterhalt Mobilien	868.80	
Mieten, Benützungskosten	1'063.95	
Dienstleistungen, Honorare	57'306.45	
Gebühren, Abgaben	930.39	

	Aufwand	Ertrag
Versicherungen	5'068.15	
Saalgebühren		11'650.00
Benützungsgebühren, Hauswartleistungen		8'575.55
Kostenrückerstattung		324.30
Begegnungszentrum Nendeln	383.15	
Kommissionen	360.00	
Sozialversicherungsbeiträge	23.15	
Denkmalpflege, Heimatschutz	5'169.20	
Dienstleistungen, Honorare	5'169.20	
Massenmedien	272'842.43	
Gehälter, Umlagen	139'563.00	
Sozialversicherungsbeiträge	10'521.70	
Personalversicherungsbeiträge	19'651.80	
Unfall- und Krankenversicherungsbeiträge	2'387.75	
Übriger Personalaufwand	300.00	
Büromaterial, Drucksachen	27'063.20	
Anschaffung Mobilien	17'005.05	
Mieten, Benützungskosten	1'342.90	
Dienstleistungen, Honorare	40'063.84	
Gebühren, Abgaben	5'907.99	
Versicherungen	118.70	
Programme, Software, Support EDV	8'916.50	
Parkanlagen und Wanderwege	477'821.93	8'000.00
Gehälter, Umlagen	66'338.40	
Sozialversicherungsbeiträge	5'097.95	
Personalversicherungsbeiträge	6'902.45	
Unfall- und Krankenversicherungsbeiträge	1'658.25	
Anschaffung Mobilien	27'415.71	
Energie, Wasser	877.60	
Verbrauchsmaterial	8'539.80	
Baulicher Unterhalt	348'852.17	
Mieten, Benützungskosten	4'553.70	
Dienstleistungen, Honorare	7'329.45	
Gebühren, Abgaben	200.00	
Versicherungen	56.45	
Kostenrückerstattung		8'000.00
Sportpark	619'741.16	331'357.30
Kommissionen	247.50	
Gehälter, Umlagen	202'357.55	
Sozialversicherungsbeiträge	15'314.95	
Personalversicherungsbeiträge	20'890.25	
Unfall- und Krankenversicherungsbeiträge	4'990.45	
Dienstkleider	1'759.94	
Übriger Personalaufwand	6'544.25	
Büromaterial, Drucksachen	1'723.55	
Anschaffung Mobilien Sportpark u. Tennishaus -platz	22'340.57	
Energie, Wasser	43'745.55	
Verbrauchsmaterial	60'640.89	
Baulicher Unterhalt Sportpark	186'240.49	
Unterhalt Mobilien	18'099.60	
Mieten, Benützungskosten	885.30	
Spesenentschädigung	1'096.00	
Dienstleistungen, Honorare	19'318.65	
Gebühren, Abgaben	4'283.67	
Versicherungen	9'262.00	
Mieteinnahmen		19'750.00
Kostenrückerstattung		21'079.60

	Aufwand	Ertrag
Rückerstattung von Versicherungsleistungen		4'511.70
Rückerstattung Sportpark Gemeinde Mauren		286'016.00
Hallenbad SZU	314'928.95	
Unterhaltskostenbeitrag	164'594.31	
Betriebskostenbeitrag	150'334.64	
Übrige Freizeitgestaltung, Spielplätze	106'190.36	
Kommissionen	1'890.00	
Gehälter, Umlagen	22'484.20	
Sozialversicherungsbeiträge	1'844.60	
Personalversicherungsbeiträge	2'333.65	
Unfall- und Krankenversicherungsbeiträge	570.50	
Anschaffung Mobilien	2'448.85	
Energie, Wasser	883.90	
Verbrauchsmaterial	3'046.56	
Baulicher Unterhalt	10'000.01	
Mieten, Benützungskosten	762.50	
Dienstleistungen, Honorare	2'906.49	
Versicherungen	19.10	
Beiträge an Vereine	54'500.00	
Beiträge an Private	2'500.00	
Kirche	668'036.52	181.10
Kommissionen	210.00	
Gehälter, Umlagen	380'430.25	
Gehälter Organisten	66'985.00	
Sozialversicherungsbeiträge	33'879.90	
Personalversicherungsbeiträge	38'843.15	
Unfall- und Krankenversicherungsbeiträge	8'905.70	
Übriger Personalaufwand	1'420.00	
Büromaterial, Drucksachen	1'183.85	
Anschaffung Mobilien	1'216.75	
Energie Kirchen und Kapellen	6'819.50	
Verbrauchsmaterial	20'752.59	
Baulicher Unterhalt	7'737.05	
Unterhalt Mobilien	9'770.40	
Spesenentschädigung	1'600.00	
Dienstleistungen, Honorare	5'685.20	
Gebühren, Abgaben	4'906.68	
Versicherungen	9'516.05	
Anlässe	8'465.85	
Kultus- und Konfessionsbeiträge	58'600.00	
Interne Verrechnung Personalaufwand	468.60	
Interne Verrechnung Sachaufwand	640.00	
Pfundgüter-Verpachtung		181.10
Friedhof und Bestattung	112'010.54	6'500.00
Gehälter, Umlagen	30'231.35	
Sozialversicherungsbeiträge	2'178.75	
Personalversicherungsbeiträge	2'918.80	
Unfall- und Krankenversicherungsbeiträge	715.10	
Anschaffung Mobilien	6'563.80	
Energie, Wasser	1'926.60	
Verbrauchsmaterial	11'208.09	
Baulicher Unterhalt Friedhof	29'374.60	
Unterhalt Mobilien	300.40	
Dienstleistungen, Transporte, Kremation	21'911.40	
Versicherungen	202.05	
Programme, Software, Support EDV	153.90	
Beiträge an Grabstätten	4'325.70	

	Aufwand	Ertrag
Grabplatzgebühren		800.00
Kostenrückerstattung, Beerdigungskosten		5'700.00
Pfarrhaus Eschen	196'795.10	18'000.00
Gehälter, Umlagen	1'693.70	
Sozialversicherungsbeiträge	129.80	
Personalversicherungsbeiträge	177.35	
Unfall- und Krankenversicherungsbeiträge	38.20	
Energie, Wasser	4'204.80	
Baulicher Unterhalt	189'808.25	
Dienstleistungen, Honorare	135.70	
Versicherungen	607.30	
Mieteinnahmen		18'000.00
Wohnhaus Kaplan (Alte Schule)	12'541.90	3'000.00
Gehälter, Umlagen	492.50	
Sozialversicherungsbeiträge	37.85	
Personalversicherungsbeiträge	51.55	
Unfall- und Krankenversicherungsbeiträge	11.25	
Anschaffung Mobilien	862.00	
Energie, Wasser	4'730.80	
Verbrauchsmaterial	481.95	
Baulicher Unterhalt	2'241.85	
Mieten, Benützungskosten	1'200.00	
Dienstleistungen, Honorare	204.10	
Gebühren, Abgaben	50.00	
Versicherungen	1'250.25	
Software, Support EDV	927.80	
Mieteinnahmen		3'000.00
Gesundheit	8'649.40	
Krankenpflege	6'067.75	
Beiträge an private Institutionen	6'067.75	
Übriges Gesundheitswesen	2'581.65	
Verbrauchsmaterial	2'481.65	
Beiträge an private Institutionen	100.00	
Soziale Wohlfahrt	3'647'574.44	19'551.60
Sozialversicherungen	1'399'855.54	
Beiträge an Ergänzungsleistungen zur AHV/IV	1'399'855.54	
Jugend	270'451.11	165.50
Kommissionen	3'337.50	
Gehälter, Umlagen	1'296.70	
Sozialversicherungsbeiträge	311.15	
Personalversicherungsbeiträge	131.35	
Unfall- und Krankenversicherungsbeiträge	28.70	
Energie, Wasser Jugendtreff	4'441.40	
Verbrauchsmaterial	1'700.30	
Baulicher Unterhalt Jugendtreff	15'399.19	
Unterhalt Mobilien	155.10	
Mieten, Benützungskosten	67.00	
Spesenentschädigung	50.00	
Dienstleistungen, Honorare	225'395.77	
Gebühren, Abgaben	461.87	
Versicherungen	370.55	
Veranstaltungen	1'668.65	
Beiträge an private Institutionen, Spielgruppen	15'635.88	
Kostenrückerstattung		165.50

	Aufwand	Ertrag
Spielgruppe/Kita Brunnenweg	33'494.05	4'737.60
Gehälter, Umlagen	13'469.90	
Sozialversicherungsbeiträge	1'035.05	
Personalversicherungsbeiträge	1'389.10	
Unfall- und Krankenversicherungsbeiträge	337.95	
Anschaffung Mobilien	1'197.40	
Energie, Wasser	6'745.70	
Verbrauchsmaterial	129.90	
Baulicher Unterhalt	6'108.25	
Dienstleistungen, Honorare	1'871.25	
Gebühren, Abgaben	120.00	
Versicherungen	1'089.55	
Mieteinnahmen		4'737.60
Kindertagesstätte Kreuz	51'966.95	
Anschaffung Mobilien	20'359.20	
Energie, Wasser	676.90	
Mieten, Benützungskosten	30'930.85	
Allgemeine Fürsorge	94'624.62	2'768.50
Kommissionen	2'591.25	
Gehälter, Umlagen	47'775.00	
Sozialversicherungsbeiträge	3'791.20	
Personalversicherungsbeiträge	5'008.95	
Unfall- und Krankenversicherungsbeiträge	1'218.35	
Büromaterial, Drucksachen	185.15	
Verbrauchsmaterial	25.60	
Mieten, Benützungskosten	550.30	
Spesenentschädigung	1'344.30	
Dienstleistungen, Honorare	7'686.40	
Gebühren, Abgaben	967.82	
Versicherungen	40.60	
Veranstaltungen, Ausflüge	4'661.80	
Geschenke an Jubilare, übriger Aufwand	16'254.50	
Beiträge an gemischtwirtschaftliche Institutionen	800.00	
Beiträge an private Institutionen	772.40	
Beiträge an private Haushalte	951.00	
Kostenrückerstattung		2'768.50
Gesetzliche Sozialhilfe	1'349'731.00	
Liechtensteinische Alters- und Krankenhilfe (LAK)	735'745.00	
Beiträge an wirtschaftliche Hilfe	613'986.00	
Familienhilfe	421'803.18	11'880.00
Beiträge an Gemeinden	8'088.30	
Beiträge an Familienhilfeverein	413'714.88	
Mieteinnahmen		11'880.00
Hilfsaktionen	25'647.99	
Beiträge an private Institutionen	14'715.99	
Beiträge an Katastrophenhilfe der Gemeinden	8'832.00	
Beiträge ins Ausland	2'100.00	
Verkehr	1'022'631.36	96'700.95
Landstrasse	437.50	218.75
Miete, Benützungskosten, Pacht Wartekabinen	437.50	
Rückerstattungen des Landes		218.75
Gemeindestrassen	699'445.36	13'965.33
Gehälter, Umlagen	228'848.65	
Sozialversicherungsbeiträge	17'054.90	
Personalversicherungsbeiträge	23'063.35	
Unfall- und Krankenversicherungsbeiträge	5'562.80	

	Aufwand	Ertrag
Dienstkleider	246.60	
Büromaterial, Drucksachen	60.05	
Anschaffung Mobilien	17'673.25	
Verbrauchsmaterial	85'473.80	
Strassenunterhalt	208'233.21	
Unterhalt Mobilien	63'689.40	
Mieten, Benützungskosten	6'707.05	
Dienstleistungen, Honorare	26'665.90	
Gebühren, Abgaben	8'101.00	
Versicherungen	7'265.40	
Übriger Sachaufwand	800.00	
Verkäufe		6'500.00
Kostenrückerstattung		7'310.33
Rückerstattung von Versicherungsleistungen		155.00
Strassenbeleuchtung	116'007.45	2'209.35
Energie, Wasser	32'736.95	
Verbrauchsmaterial	414.05	
Baulicher Unterhalt	82'139.15	
Mieten, Benützungskosten	717.30	
Kostenrückerstattung		2'209.35
Werkbetrieb	46'408.86	23.80
Gehälter, Umlagen	26'715.85	
Sozialversicherungsbeiträge	2'053.40	
Personalversicherungsbeiträge	2'796.55	
Unfall- und Krankenversicherungsbeiträge	666.60	
Dienstkleider	6'155.66	
Übriger Personalaufwand	3'239.15	
Verbrauchsmaterial	1'995.95	
Spesenentschädigung	102.50	
Dienstleistungen, Honorare	176.70	
Gebühren, Abgaben	2'483.80	
Versicherungen	22.70	
Kostenrückerstattung		23.80
Parkierung	20'526.24	45'043.72
Anschaffung Mobilien	11'728.55	
Verbrauchsmaterial	295.05	
Unterhalt Mobilien	8'034.45	
Gebühren, Abgaben	468.19	
Parkplatzgebühren		45'043.72
Übriger Verkehr	139'805.95	35'240.00
Büromaterial, Drucksachen	1'260.10	
Verbrauchsmaterial	484.95	
Dienstleistungen, Honorare	40'575.90	
Beiträge an private Institutionen	3'000.00	
Beiträge an Busabonnement	24'485.00	
SBB-Tageskarte Gemeinde	70'000.00	
Ertrag SBB-Tageskarte Gemeinde		35'000.00
Interne Verrechnung Sachertrag		240.00
Umwelt, Raumordnung	1'859'803.04	3'178'745.00
Wasserversorgung	26'211.50	469'351.56
Gehälter, Umlagen	9'890.60	
Sozialversicherungsbeiträge	760.20	
Personalversicherungsbeiträge	1'035.35	
Unfall- und Krankenversicherungsbeiträge	246.75	
Wasser, Energie	11'563.30	

	Aufwand	Ertrag
Baulicher Unterhalt öffentliche Brunnen	2'715.30	
Kostenrückerstattung, Anschlussgebühren		469'351.56
Abwasserbeseitigung	910'743.17	1'579'740.24
Gehälter, Umlagen	7'447.65	
Sozialversicherungsbeiträge	572.40	
Personalversicherungsbeiträge	779.60	
Unfall- und Krankenversicherungsbeiträge	185.80	
Energie Pumpwerk Industrie, etc.	528.25	
Baulicher Unterhalt Leitungsnetz	247'274.47	
Mieten, Benützungskosten	3'500.00	
Dienstleistungen, Honorare	79'904.45	
Gebühren, Abgaben	293.70	
Versicherungen	99.50	
Vorsteuerkürzung MwSt	50'127.35	
Betriebskosten Abwasserzweckverband (AZV)	520'030.00	
Abwasserzinsen		974'171.82
Abwassergrundgebühren		97'988.70
Kostenrückerstattung		58'071.95
Anschlussgebühren		449'507.77
Abfallbeseitigung, Kompostierung	226'629.68	138'019.15
Gehälter, Umlagen	41'395.35	
Sozialversicherungsbeiträge	3'165.55	
Personalversicherungsbeiträge	4'336.20	
Unfall- und Krankenversicherungsbeiträge	1'007.75	
Büromaterial, Drucksachen	1'227.80	
Verbrauchsmaterial, Gebührenmarken	5'279.50	
Kompostierung	82'833.85	
Dienstleistungen, Honorare	81'515.30	
Gebühren, Abgaben	670.43	
Versicherungen	35.20	
Vorsteuerkürzung MwSt	5'162.75	
Grundgebühren-Kehricht		114'343.76
Verkauf Gebührenmarken Kehricht und Grünabfuhr		14'566.20
Kostenrückerstattung		9'109.19
Schuttdeponie	311'960.37	852'158.00
Gehälter, Umlagen	104'007.90	
Sozialversicherungsbeiträge	7'933.45	
Personalversicherungsbeiträge	10'898.80	
Unfall- und Krankenversicherungsbeiträge	2'500.30	
Anschaffung Mobilien	990.55	
Verbrauchsmaterial	1'352.20	
Baulicher Unterhalt	112'192.51	
Dienstleistungen, Honorare	67'154.55	
Gebühren, Abgaben	768.49	
Versicherungen	789.05	
Interne Verrechnung Personalaufwand	3'086.82	
Interne Verrechnung Sachaufwand	285.75	
Schuttdeponiegebühren		852'158.00
Alte Deponie Tentschagraba	3'036.70	
Dienstleistungen, Honorare	3'036.70	
Deponie Kracharüfe	19'433.48	
Dienstleistungen, Honorare	19'433.48	
Gewässerverbauung	36'696.23	
Gehälter, Umlagen	1'047.65	
Sozialversicherungsbeiträge	80.50	
Personalversicherungsbeiträge	109.65	
Unfall- und Krankenversicherungsbeiträge	23.95	

	Aufwand	Ertrag
Baulicher Unterhalt	32'543.63	
Dienstleistungen, Honorare	2'890.85	
Naturschutz	32'997.06	
Gehälter, Umlagen	5'987.60	
Sozialversicherungsbeiträge	460.20	
Personalversicherungsbeiträge	626.75	
Unfall- und Krankenversicherungsbeiträge	149.40	
Verbrauchsmaterial	7'134.80	
Baulicher Unterhalt	17'658.55	
Gebühren, Abgaben	250.00	
Beiträge an private Institutionen, Vereine	600.00	
Beiträge ins Ausland	129.76	
Übriger Umweltschutz	108'863.45	70'669.40
Gehälter, Umlagen	17'123.40	
Sozialversicherungsbeiträge	1'282.35	
Personalversicherungsbeiträge	1'795.40	
Unfall- und Krankenversicherungsbeiträge	273.55	
Anschaffung Mobilien	2'914.40	
Energie, Wasser	4'041.10	
Verbrauchsmaterial	2'556.60	
Baulicher Unterhalt	2'128.00	
Dienstleistungen, Honorare, Feuerungskontrolle	70'477.45	
Gebühren, Abgaben	70.00	
Versicherungen	14.55	
Übriger Sachaufwand	300.00	
Beiträge ins Ausland	5'886.65	
Kostenrückerstattung		540.00
Ertrag aus Feuerungskontrolle		66'850.00
Ertrag aus CO2-Abgabe		3'279.40
Raumordnung, Planungen	183'231.40	68'806.65
Kommissionen	3'397.50	
Sozialversicherungsbeiträge	218.55	
Büromaterial, Drucksachen	3'847.15	
Honorare Orts- und Raumplanung	122'848.15	
Honorare Planung Tiefbauprojekte	52'920.05	
Kostenrückerstattung		68'806.65
Volkswirtschaft	2'537'088.20	417'774.69
Landwirtschaft	198'915.25	3'598.00
Gehälter, Umlagen	69'391.45	
Sozialversicherungsbeiträge	5'077.85	
Personalversicherungsbeiträge	6'917.00	
Unfall- und Krankenversicherungsbeiträge	1'654.25	
Verbrauchsmaterial	8'038.70	
Baulicher Unterhalt	28'202.05	
Dienstleistungen, Honorare	21'746.65	
Versicherungen	59.00	
Tierseuchenfonds	8'096.50	
Betriebshelferdienst	1'585.50	
Beiträge an private Institutionen	11'986.30	
Imkerbeiträge	36'160.00	
Kostenrückerstattung		665.00
Tierseuchenfonds		2'933.00
Ried-Drainage	68'084.21	955.70
Gehälter, Umlagen	11'640.95	
Sozialversicherungsbeiträge	893.45	
Personalversicherungsbeiträge	1'218.80	

	Aufwand	Ertrag
Unfall- und Krankenversicherungsbeiträge	288.45	
Energie Pumpwerk 1 (Schwarze Strasse)	6'536.60	
Energie Pumpwerk 2 (Esche)	5'668.25	
Verbrauchsmaterial	3'377.35	
Baulicher Unterhalt	17'867.75	
Baulicher Unterhalt (inkl. Leitungsnetz)	10'987.76	
Mieten, Benützungskosten	4'034.90	
Versicherungen	140.65	
Dienstleistungen, Honorare	4'924.40	
Gebühren, Abgaben	504.90	
Drainage-Umlage		955.70
Bürgerboden	12'409.40	220'985.90
Gehälter, Umlagen	254.85	
Sozialversicherungsbeiträge	19.60	
Personalversicherungsbeiträge	26.70	
Unfall- und Krankenversicherungsbeiträge	5.85	
Energie, Wasser	2'754.00	
Baulicher Unterhalt	914.35	
Dienstleistungen, Honorare	480.00	
Gebühren, Abgaben	26.90	
Versicherungen	187.90	
Hausteil-, Pachtzinsgutschrift	7'739.25	
Pacht- und Baurechtszinsen		220'985.90
Forstwirtschaft	326'636.15	44'981.32
Gehälter, Umlagen	241'674.75	
Sozialversicherungsbeiträge	17'975.15	
Personalversicherungsbeiträge	25'033.15	
Unfall- und Krankenversicherungsbeiträge	6'563.35	
Dienstkleider	3'580.55	
Übriger Personalaufwand	6'548.60	
Büromaterial, Drucksachen	356.55	
Anschaffung Mobilien	4'226.85	
Energie, Wasser	2'144.65	
Verbrauchsmaterial	3'533.80	
Baulicher Unterhalt	2'503.80	
Baulicher Unterhalt (Uli Mariss)	262.40	
Unterhalt Mobilien	2'441.65	
Spesenentschädigung	262.50	
Gebäudeversicherung	1'287.90	
Dienstleistungen, Gebühren, Versicherungen	5'775.90	
Übriger Sachaufwand	2'464.60	
Mieteinnahmen		150.00
Kostenrückerstattung		34'240.77
Rückerstattung von Versicherungsleistungen		4'803.80
Interne Verrechnung Personalertrag		5'501.00
Interne Verrechnung Sachertrag		285.75
Bestandesbegründung, Pflegemassnahmen	6'548.45	
Verbrauchsmaterial, Pflanzen	3'029.30	
Dienstleistungen, Honorare	3'519.15	
Holzernte	70'601.30	122'314.90
Anschaffung Mobilien	672.00	
Verbrauchsmaterial	2'907.90	
Akkorde und Transporte	67'021.40	
Erlös - Holzverarbeitung		1'155.00
Erlös - Holztransport		821.25
Verkauf Hackschnitzel		54'679.70
Verkauf Nutzholz		36'708.25

	Aufwand	Ertrag
Verkauf Brennholz		13'198.33
Verkauf Christbäume und Reisig		4'311.50
Kostenrückerstattung		9'476.87
Interne Verrechnung Sachertrag		1'964.00
Strassenunterhalt	34'848.00	
Verbrauchsmaterial	12'840.33	
Baulicher Unterhalt	13'245.97	
Mieten, Benützungskosten	6'500.00	
Dienstleistungen, Honorare	2'261.70	
Mobilien (Maschinen und Fahrzeuge)	57'104.14	2'976.05
Anschaffung Mobilien, Maschinen	13'529.54	
Verbrauchsmaterial, Treibstoff	19'411.70	
Unterhalt Mobilien	18'875.40	
Gebühren, Abgaben	1'407.00	
Versicherungen	3'880.50	
Kostenrückerstattung		2'976.05
Jagd, Tierschutz	11'563.10	11'006.92
Verbrauchsmaterial, Wildschadenverhütung	4'017.30	
Beiträge an private Institutionen	7'545.80	
Jagdpachtzinsen		4'592.70
Rückerstattung Wildschadenverhütung		6'414.22
Kommunale Werbung	88'781.76	4'337.50
Gehälter, Umlagen	5'516.30	
Sozialversicherungsbeiträge	423.95	
Personalversicherungsbeiträge	577.45	
Unfall- und Krankenversicherungsbeiträge	137.65	
Büromaterial, Drucksachen	5'374.25	
Energie, Wasser	3'637.80	
Verbrauchsmaterial	12'395.17	
Unterhalt Mobilien	6'110.63	
Mieten, Benützungskosten	432.15	
Dienstleistungen, Honorare	34'519.51	
Gebühren, Abgaben	666.95	
Übriger Sachaufwand	170.00	
Beiträge an private Institutionen, Unterland Tourismus	17'795.95	
Interne Verrechnung Sachaufwand	1'024.00	
Benützungsgebühren		4'000.00
Verkäufe		337.50
Wirtschaftsförderung	1'457'259.81	
Büromaterial, Drucksachen	4'449.35	
Dienstleistungen, Honorare	44'393.85	
Veranstaltungen	15'097.26	
Beiträge an private Institutionen	1'393'319.35	
Energie	191'503.05	2'000.00
Kommissionen	528.75	
Sozialversicherungsbeiträge	34.05	
Dienstleistungen, Honorare	39'296.25	
Übriger Sachaufwand	1'300.00	
Beiträge an private Haushalte (Energiesparmassnahmen)	150'344.00	
Kostenrückerstattung		2'000.00
Mühle	12'833.58	4'618.40
Kommissionen	427.50	
Gehälter, Umlagen	2'363.80	
Sozialversicherungsbeiträge	209.20	
Personalversicherungsbeiträge	247.45	
Unfall- und Krankenversicherungsbeiträge	54.05	
Energie, Wasser	291.45	

	Aufwand	Ertrag
Baulicher Unterhalt	531.00	
Unterhalt Mobilien	1'192.98	
Spesenentschädigung	100.00	
Dienstleistungen, Honorare	5'968.00	
Versicherungen	439.15	
Veranstaltungen	1'009.00	
Landesanteil an Betriebskosten Mühle		4'618.40
Finanzen	6'792'946.53	23'213'254.56
Gemeindesteuern	92.16	11'879'608.69
Abschreibungen	92.16	
Vermögens- und Erwerbssteuer		11'291'246.29
Steuersaldierung (Vermögens- und Erwerbssteuer)		556'253.40
Hundesteuer		32'109.00
Finanzausgleich		6'935'968.75
Finanzausgleich		6'935'968.75
Gesetzlicher Anteil an Landessteuer		3'140'503.85
Ertragssteuer		3'140'503.85
Kapitaldienst	115'252.92	925'067.07
Mieten, Pacht, Benützungskosten	3'336.50	
Bankgebühren, -Spesen, Abgaben	7'156.92	
Interne Verzinsung	269.50	
Wertberichtigung Wertschriften	104'490.00	
Zinsen aus Guthaben		108'338.15
Zinsen, Dividenden aus Kapitalanlagen		89'815.14
Baurechtszinsen Gemeindevermögen		597'831.68
Pachtzinsen Gemeindevermögen		129'082.10
Haus der Gesundheit	108'855.72	289'531.90
Anschaffung Mobilien	2'113.00	
Energie, Wasser	23'872.10	
Verbrauchsmaterial	1'570.20	
Baulicher Unterhalt	48'581.75	
Unterhalt Mobilien	525.05	
Dienstleistungen, Honorare	25'479.95	
Gebühren, Abgaben	2'182.92	
Versicherungen	4'530.75	
Mieteinnahmen		244'050.60
Kostenrückerstattung		45'481.30
Haus St. Martins- Ring 45	2'268.60	12'000.00
Energie, Wasser	97.75	
Baulicher Unterhalt	1'772.85	
Versicherungen	398.00	
Mieteinnahmen		12'000.00
Haus Haldengasse 6	13'507.75	28'643.15
Gehälter, Umlagen	1'620.05	
Sozialversicherungsbeiträge	124.50	
Personalversicherungsbeiträge	169.60	
Unfall- und Krankenversicherungsbeiträge	37.05	
Energie, Wasser	7'078.45	
Verbrauchsmaterial	902.35	
Dienstleistungen, Honorare	3'019.60	
Versicherungen	556.15	
Mieteinnahmen		24'000.00
Kostenrückerstattung		4'643.15
Räumlichkeiten LAK	4'302.55	1'931.15
Dienstleistungen, Honorare	4'302.55	
Kostenrückerstattung		1'931.15

	Aufwand	Ertrag
Abschreibungen	3'729'441.54	
Abschreibungen Liegenschaften FV	312'007.36	
Abschreibungen Tiefbauten	375'628.14	
Abschreibungen Hochbauten	1'594'035.93	
Abschreibungen Mobilien	373'551.75	
Abschreibungen Investitionsbeiträge	1'074'218.36	
Neutrale Posten, Abschluss	2'819'225.29	
Anpassung Delcredere	47'700.00	
Abschreibungen Debitoren	1'234.75	
Jahresgewinn Erfolgsrechnung	2'770'290.54	
Summe	27'631'632.71	27'631'632.71

Investitionsrechnung 2020 - Detail

	Ausgaben	Einnahmen
Öffentliche Sicherheit	31'276.80	
Feuerwehr	31'276.80	
Mobilien	11'501.30	
Investitionsbeitrag Freiwillige Feuerwehr	19'775.50	
Kultur, Freizeit, Kirche	421'972.07	39'027.55
Begegnungszentrum Nendeln	343'916.92	
Begegnungszentrum Nendeln	343'916.92	
Sportpark	78'055.15	39'027.55
Aussenanlagen Sportpark	21'216.80	
Mobilien Sportpark	56'838.35	
Investitionsbeitrag Sportpark		39'027.55
Soziale Wohlfahrt	509'590.25	45'000.00
Kindertagesstätte Kreuz	445'202.77	45'000.00
Aussenraumgestaltung, Spielplatz	247'338.73	
Innenausbau KiTa	197'864.04	
Investitionsbeiträge Dritter		45'000.00
Gesetzliche Sozialhilfe	64'387.48	
Liechtensteinische Alters- und Krankenhilfe (LAK)	64'387.48	
Verkehr	3'371'953.72	
Landstrasse	240'968.08	
Kostenbeteiligung an Landstrassen (Mehrausbau)	240'968.08	
Gemeindestrassen	2'788'698.81	
Wiesenstrasse	139'460.60	
Heragass	565'463.16	
Schönbühl	427'497.25	
Sagenstrasse	542'942.45	
Wirtschaftspark	1'066'580.85	
Maschinen u. Fahrzeuge	46'754.50	
Strassenbeleuchtung	342'286.83	
Heragass	45'466.70	
Schönbühl	13'513.73	
Sagenstrasse	36'067.60	
Wirtschaftspark	79'262.50	
St. Martins-Ring	37'271.70	
Essanestrasse und -kreisel	130'704.60	
Umwelt, Raumordnung	1'919'971.13	
Wasserversorgung	581'040.00	
Investitionsbeitrag Wasserversorgung Unterland (WLU)	581'040.00	
Abwasserbeseitigung	1'338'931.13	
Heragass	83'090.65	
Schönbühl	112'554.83	
Sagenstrasse	550'301.30	
Wirtschaftspark	488'483.10	
St. Martins-Ring	32'497.70	
Essanestrasse und -kreisel	31'335.05	
Investitionsbeitrag Abwasserzweckverband (AZV)	40'668.50	
Volkswirtschaft	186'259.85	97'908.65
Ried-Drainage	186'259.85	97'908.65
Ried Drainage Bürgergenossenschaft	186'259.85	
Ried-Drainage		97'908.65

	Ausgaben	Einnahmen
Finanzen		6'259'087.62
Abschreibungen		3'417'434.18
Übernahme Abschreibungen auf Tiefbauten		375'628.14
Übernahme Abschreibungen auf Hochbauten		1'594'035.93
Übernahme Abschreibungen auf Mobilien		373'551.75
Übernahme Abschreibungen auf Investitionsbeiträge		1'074'218.36
Neutrale Posten, Abschluss		2'841'653.44
Übernahme Ertragsüberschuss Laufende Rechnung		2'770'290.54
Deckungsfehlbetrag Investitionsrechnung		71'362.90
Summe	6'441'023.82	6'441'023.82

Eschen, 23. April 2021
GPK

Bericht der Geschäftsprüfungskommission über die Prüfung der Jahresrechnung 2020

Sehr geehrter Herr Gemeindevorsteher
Sehr geehrte Damen und Herren Gemeinderäte

Gemäss Art. 57 des Gemeindegesetzes haben wir als Geschäftsprüfungskommission der Gemeinde Eschen-Nendeln in Zusammenarbeit mit der externen Revisionsgesellschaft die Buchführung, die Jahresrechnung und die Geschäftsführung für das am 31. Dezember 2020 abgeschlossene Rechnungsjahr geprüft. Für die Jahresrechnung und die Geschäftsführung ist der Gemeinderat verantwortlich. Die Aufgabe der Geschäftsprüfungskommission besteht darin, diese zu prüfen und zu beurteilen. Die Prüfung der Jahresrechnung wurde mittels Analysen und Erhebungen auf der Basis von Stichproben vorgenommen.

Die Jahresrechnung 2020 schliesst mit

- **einem Jahresgewinn von CHF 2'770'290**
- **einem Fehlbetrag aus der Gesamtrechnung von CHF -71'363**
- **sowie einem ausgewiesenen Eigenkapital von CHF 111'015'612**

Aufgrund der Ergebnisse unserer Prüfungen haben wir festgestellt, dass

- **die Jahresrechnung 2020 (Bilanz, Erfolgsrechnung, Investitionsrechnung sowie Anhang zur Jahresrechnung) mit der Buchhaltung übereinstimmt**
- **die Buchhaltung ordnungsgemäss geführt ist**
- **bei der Darstellung der Vermögenslage und des Jahresergebnisses die gesetzlichen Bewertungsgrundsätze eingehalten sind, insbesondere die Bestimmungen des Finanzhaushaltsgesetzes und der Verordnung zum Finanzhaushaltsgesetz**

Wir beantragen hiermit, die vorliegende Jahresrechnung 2020 der Gemeinde Eschen-Nendeln zu genehmigen und den verantwortlichen Gemeindeorganen unter Verdankung ihrer Arbeit Entlastung zu erteilen.

Die Geschäftsprüfungskommission der Gemeinde Eschen-Nendeln:



Stefan Bieberschulte



Matthias Gstöhl



Daniel Marxer

**Bericht über die Revision der Gemeinderechnung 2020
der Gemeinde Eschen**

Gemäss dem uns vom Gemeinderat der Gemeinde Eschen erteilten Auftrag zur Prüfung der Gemeinderechnung haben wir die auf den 31. Dezember 2020 abgeschlossene Jahresrechnung (Erfolgsrechnung, Investitionsrechnung, Bilanz, Anhang) und die Buchhaltung geprüft.

Für die Gemeinderechnung ist die Verwaltung verantwortlich, während unsere Aufgabe darin besteht, diese zu prüfen und zu beurteilen. Wir bestätigen, dass wir die gesetzlichen Anforderungen hinsichtlich Befähigung und Unabhängigkeit erfüllen.


Unsere Prüfung erfolgte nach den Grundsätzen des liechtensteinischen Berufsstandards, wonach eine Prüfung so zu planen und durchzuführen ist, dass wesentliche Fehlaussagen in der Gemeinderechnung mit angemessener Sicherheit erkannt werden.

Unsere Tätigkeit umfasste die Bestandes- und Bewertungsprüfung aller Posten der Bilanz, während wir die Posten und Angaben der Erfolgsrechnung sowie der Investitionsrechnung und des Anhangs mittels Analysen und Erhebungen auf der Basis von Stichproben kritisch durchgesehen haben. Wir sind der Auffassung, dass der Umfang unserer Prüfung eine ausreichende Grundlage für unser Urteil bildet.

Gemäss unserer Beurteilung entsprechen die Buchführung sowie die gesamte Gemeinderechnung den massgebenden gesetzlichen Vorschriften.

Vaduz, 20.04.2021

SENDORIT REVISIONS AG



Beat Kranz
Wirtschaftsprüfer